


Kelurahan Tahoa Dalam Angka 2023

SANGGA-SANGGAI OLUTUMU PEKIIKI INE SAMBA



Kelurahan Tahoa Dalam Angka 2023

SANGGA-SANGGAI OLUTUMU PEKIIKI INE SAMBA

KELURAHAN TAHOA DALAM ANGKA TAHUN 2023

ISBN:

Nomor Publikasi:

Katalog:

Ukuran Buku: 18,2 x 25,7 cm

Jumlah Halaman: xii+128 Halaman

Naskah:

Tim Kelurahan Cantik Kelurahan Tahoa

Penyunting:

Tim Kelurahan Cantik Kelurahan Tahoa

Desain Cover oleh:

Tim Kelurahan Cantik Kelurahan Tahoa

Penerbit:

Tim Kelurahan Cantik Kelurahan Tahoa

Pencetak:

Sumber Ilustrasi:

Freepik.com, canva.com

Dilarang mengumumkan, mendistribusikan, mengomunikasikan, dan/atau menggandakan sebagian atau seluruh isi buku ini untuk tujuan komersial tanpa izin tertulis dari Pemerintah Kelurahan Tahoa

TIM PENYUSUN

Penanggung jawab:
Silkfam Habill, S.STP.

Penyunting:
Tim Kelurahan Cantik Kelurahan Tahoa

Penulis:
Tim Kelurahan Cantik Kelurahan Tahoa

Pengolah data:
Tim Kelurahan Cantik Kelurahan Tahoa

Pembuat Infografis:
Tim Kelurahan Cantik Kelurahan Tahoa

KATA PENGANTAR

Publikasi Kelurahan Tahoa dalam Angka 2023 bertujuan untuk memuat gambaran kondisi keluarga yang ada di setiap wilayah Rukun Tetangga di Kelurahan Tahoa.

Data dan informasi yang disajikan dalam publikasi ini dikelompokkan ke dalam bagian-bagian sebagai berikut: keterangan sosial ekonomi; keterangan perumahan; keikutsertaan program, kepemilikan aset, dan layanan; dan keterangan teknologi informasi dan komunikasi.

Publikasi ini diharapkan dapat menjadi bahan rujukan data dan informasi para pengambil kebijakan pembangunan di pusat maupun di daerah, peneliti, akademisi, serta pemakai data pada umumnya. Kami mengucapkan terima kasih kepada semua pihak yang telah ikut berpartisipasi dalam menyukseskan Kelurahan Cantik 2023 hingga tersusunnya publikasi ini. Semoga publikasi ini dapat dimanfaatkan sebagai dasar pengambil kebijakan oleh pemerintah.

Kolaka, Oktober 2023
Lurah Tahoa



Silkfam Habill, S.STP
NIP. 19930406 201406 1 001

DAFTAR ISI

KATA PENGANTAR.....	v
DAFTAR ISI.....	vii
DAFTAR TABEL.....	ix
Penjelasan Umum Pendataan Desa/Kelurahan Cantik 2023	1
Penjelasan Teknis:	
I. Keterangan Sosial Ekonomi	5
A. Keterangan Demografi.....	5
B. Pendidikan	63
C. Ketenagakerjaan	22
D. Kepemilikan Usaha	15
E. Keterangan Pengangguran	47
F. Kesehatan.....	49
G. Program Perlindungan Sosial	52
II. Perumahan	63
III. Keikutsertaan Program, Kepemilikan Aset, dan Lainnya	85
IV. Teknologi Informasi dan Komunikasi	93

DAFTAR TABEL

Tabel	Halaman
1 KETERANGAN SOSIAL EKONOMI	5
A. KETERANGAN DEMOGRAFI	5
1.1 Jumlah Penduduk menurut RT dan Status Kependudukan, 2023	6
1.2 Jumlah Penduduk/Warga menurut RT dan Jenis Kelamin, 2023	7
1.3 Jumlah Penduduk/Warga menurut RT dan Kelompok Umur, 2023	8
1.4 Jumlah Penduduk/Warga menurut RT dan Status Perkawinan, 2023	10
1.5 Jumlah Penduduk/Warga menurut RT dan Kepemilikan Kartu Identitas, 2023	11
1.6 Jumlah Penduduk/Warga menurut RT dan Agama, 2023	12
1.7 Jumlah Keluarga menurut RT, 2023	14
B. PENDIDIKAN	15
1.8 Jumlah Penduduk/Warga 5 Tahun Keatas menurut RT dan Partisipasi Sekolah, 2023	17
1.9 Jumlah Penduduk/Warga 5 Tahun Keatas menurut RT dan Pendidikan yang Pernah/Sedang Diduduki, 2023	18
1.10 Jumlah Penduduk/Warga 5 Tahun Keatas menurut RT dan Pendidikan yang Ditamatkan, 2023	20
C. KETENAGAKERJAAN	22
1.11 Jumlah Penduduk/Warga 5 Tahun Keatas yang Bekerja/Membantu Bekerja Selama Seminggu dan Rata-rata Lama Bekerja menurut RT, 2023	24
1.12 Jumlah Penduduk/Warga 5 Tahun Keatas menurut RT dan Lapangan Usaha Pekerjaan Utama, 2023	25
1.13 Jumlah Penduduk/Warga 5 Tahun Keatas menurut RT dan Status dalam Pekerjaan Utama, 2023	31
D. KEPEMILIKAN USAHA	33
1.14 Jumlah Penduduk/Warga 5 Tahun Keatas menurut RT, 2023 dan Status Kepemilikan Usaha dan Jumlah Usaha Sendiri/Bersama yang Dimiliki, 2023	34
1.15 Jumlah Lapangan Usaha dari Usaha Utama menurut RT, 2023	35
1.16 Jumlah Pekerja dari Usaha Utama menurut RT, 2023	41
1.17 Jumlah Kepemilikan Perizinan Usaha Utama menurut RT, 2023	42
1.18 Jumlah Usaha menurut RT dan Omzet Usaha Utama Perbulan, 2023	44
1.19 Jumlah Penggunaan Internet dalam Kegiatan Usaha menurut RT, 2023	45

E. KETERANGAN PENGANGGURAN	47
1.20 Jumlah Penduduk/Warga 5 Tahun Ke Atas menurut RT dan Kegiatan dalam Sebulan Terakhir, 2023	48
F. KESEHATAN	49
1.21 Jumlah Balita Usia 0-4 Tahun menurut RT dan Kondisi Gizi Anak, 2023	50
1.22 Jumlah Wanita Usia 15-54 Tahun Pernah Kawin menurut RT dan Penggunaan KB, 2023	51
G. PROGRAM PERLINDUNGAN SOSIAL	52
1.23 Jumlah Penduduk/Warga menurut RT dan Jaminan Kesehatan dalam Satu Tahun Terakhir, 2023	54
1.24 Jumlah Penduduk/Warga Usia 5 Tahun Ke Atas menurut RT dan Keikutsertaan Program Pra-Kerja dalam Satu Tahun Terakhir, 2023	55
1.25 Jumlah Penduduk/Warga Usia 5 Tahun Ke Atas menurut RT dan Keikutsertaan Program Kredit Usaha Rakyat dalam Satu Tahun Terakhir, 2023	56
1.26 Jumlah Penduduk/Warga Usia 5 Tahun Ke Atas menurut RT dan Keikutsertaan Program Pembiayaan Ultra Mikro dalam Satu Tahun Terakhir, 2023	57
1.27 Jumlah Penduduk/Warga Usia 5-30 Tahun menurut RT dan Keikutsertaan Program Indonesia Pintar (PIP) dalam Satu Tahun Terakhir, 2023	58
1.28 Jumlah Penduduk/Warga Usia 15 Tahun Ke Atas menurut RT dan Kepemilikan Jaminan Ketenagakerjaan dalam Satu Tahun Terakhir, 2023	59
2 PERUMAHAN	63
2.1 Jumlah Rumah menurut RT dan Status Kepemilikan Bangunan Tempat Tinggal Yang Ditempati, 2023	65
2.2 Jumlah Keluarga menurut RT dan Luas Lantai Rumah (m2), 2023	66
2.3 Jumlah Keluarga menurut RT dan Jenis Lantai Rumah Terluas, 2023	67
2.4 Jumlah Keluarga menurut RT dan Jenis Dinding Rumah Terluas, 2023	69
2.5 Jumlah Keluarga menurut RT dan Jenis Atap Rumah Terluas, 2023	70
2.6 Jumlah Keluarga menurut RT dan Sumber Air Utama yang Digunakan Untuk Minum, 2023	71
2.7 Jumlah Keluarga menurut RT dan Sumber Penerangan Utama, 2023	74
2.8 Jumlah Keluarga Pengguna Listrik PLN dengan Meteran menurut RT dan Daya yang Terpasang, 2023	75
2.9 Jumlah Keluarga menurut RT dan Jenis Bahan Bakar Utama untuk Memasak, 2023	76
2.10 Jumlah Keluarga menurut RT dan Kepemilikan Fasilitas Buang Air Besar, 2023	79

2.11	Jumlah Keluarga menurut RT dan Jenis Kloset yang Digunakan, 2023	80
2.12	Jumlah Keluarga menurut RT dan Tempat Pembuangan Akhir Tinja, 2023	81
3	KEIKUTSERTAAN PROGRAM, KEPEMILIKAN ASET, DAN LAINNYA	85
3.1	Jumlah Keluarga menurut RT dan Kepesertaan Program dalam Satu Tahun Terakhir, 2023	86
3.2	Jumlah Keluarga menurut RT dan Perolehan Program dalam Satu Tahun Terakhir, 2023	88
4	TEKNOLOGI INFORMASI DAN KOMUNIKASI	93
4.1	Jumlah Keluarga menurut RT dan Kepemilikan Handphone/Smartphone Berdasarkan Keperluan, 2023	94
4.2	Jumlah Keluarga menurut RT dan Jenis Akses Internet Terbanyak yang Digunakan Selama 3 Bulan Terakhir, 2023	95
4.3	Jumlah Keluarga menurut RT dan Media yang Digunakan untuk Mengakses Internet, 2023	96
4.4	Jumlah Keluarga menurut RT dan Keperluan Mengakses Internet, 2023	97

Penjelasan Umum

Pendataan Desa/Kelurahan Cantik 2023

BPS sebagai pembina data statistik mempunyai tugas dalam pembinaan penyelenggaraan Satu Data Indonesia (Perpres No.39 Tahun 2019 Tentang Satu Data Indonesia)

BPS mendesain quick win mandiri dalam rangka percepatan implementasi pembinaan statistik sektoral Implementasi Desa/Kelurahan Cinta Statistik (Cantik) sebagai sarana dalam penguatan kelembagaan BPS (PermenpanRB No.25 Tahun 2020 Tentang Roadmap Reformasi Birokrasi 2020-2024)

Program Desa/Kelurahan Cantik yang dirancang oleh BPS secara umum bertujuan untuk (1) Meningkatkan literasi, kesadaran dan peran aktif perangkat desa/kelurahan dan masyarakat dalam penyelenggaraan kegiatan statistik; (2) Standardisasi pengelolaan data statistik untuk menjaga kualitas dan keterbandingan indikator statistik; (3) Optimalisasi penggunaan dan pemanfaatan data statistik sehingga program pembangunan di desa/kelurahan tepat sasaran; (4) Membentuk agen-agen statistik pada level desa/kelurahan. Perlunya pemanfaatan data melalui sistem informasi desa dalam proses pembangunan desa yang lebih baik (UU No.6 Tahun 2014 Tentang Desa).

Program Desa/Kelurahan Cantik tahun 2023 secara khusus bertujuan untuk (1) Memberikan literasi kepada perangkat desa/kelurahan dalam memahami data dan indikator yang dicakup dalam Regsosek; (2) Melakukan identifikasi pemanfaatan data Regsosek untuk kebutuhan desa dalam rangka upaya mengentaskan kemiskinan.

Registrasi Sosial Ekonomi (Regsosek) merupakan kegiatan yang bertujuan untuk menyediakan basis data seluruh penduduk yang terdiri atas profil, kondisi sosial, ekonomi, dan tingkat kesejahteraan yang terhubung dengan data induk kependudukan serta basis data lainnya hingga tingkat desa/kelurahan.

Regsosek akan menghasilkan data terpadu tidak hanya untuk program perlindungan sosial melainkan keseluruhan program yang dibutuhkan masyarakat untuk kebijakan pemerintah yang lebih terarah. Selain itu juga digunakan untuk kepentingan perencanaan dan evaluasi pembangunan. Data Regsosek akan menjembatani koordinasi dan berbagi pakai data lintas lembaga dan lintas daerah untuk memastikan pemakaian data yang konsisten.

Sesuai dengan amanat UU No. 16 Tahun 1997 tentang Statistik, Program Desa/Kelurahan Cantik 2023 BPS bertanggung jawab melakukan pembinaan terhadap penyelenggaraan statistik di level desa/kelurahan. Data hasil pendataan Desa/Kelurahan Cantik 2023 diharapkan mampu menggambarkan potensi yang dimiliki oleh suatu wilayah ditingkat desa/kelurahan, kecamatan, dan kabupaten/kota di seluruh Indonesia. Data Desa/Kelurahan Cantik dapat digunakan oleh berbagai pihak yang membutuhkan.

Pendataan Desa/Kelurahan Cantik 2023 dilaksanakan di desa/kelurahan yang telah ditunjuk oleh BPS RI sebagai Desa Cantik 2023. Pendataan rumah tangga dilakukan di seluruh rumah tangga yang berada di desa/kelurahan yang telah ditetapkan sebagai desa cantik 2023.

Instrumen Pendataan Kelurahan Cantik Kabupaten Kolaka 2023 terdiri dari 3 jenis. Yang pertama yaitu kuesioner DESCAN23-K yang merupakan kuesioner untuk mendata keluarga. Terdapat juga buku pedoman petugas pendataan lapangan Desa Cantik 2023 Kabupaten Kolaka dan peta sebagai panduan wilayah kerja. Sementara itu, referensi waktu pendataan merujuk pada periode pencacahan, yaitu tahun 2023 mencakup periode waktu saat pendataan, seminggu terakhir dan setahun terakhir.

Target populasi dalam pendataan Kelurahan Cantik 2023 Kabupaten Kolaka adalah seluruh keluarga di Kelurahan Tahoa. Unit observasi dari sensus ini adalah keluarga, dengan unit analisis adalah keluarga dan individu.

Petugas pendataan papangan yang disebut sebagai “Kawan Data” akan melakukan pendataan kepada seluruh keluarga pada setiap RT/SLS terkecil yang harus dikunjungi secara *door to door* menggunakan kuesioner DESCAN23-K.

Kawan Data juga akan melakukan pengolahan data hasil pendataan mulai dari tahap entri data, analisis data, sampai ke tahap diseminasi data.

Dalam menjalankan kegiatan tersebut, Kawan Data akan dibina oleh Tim Kelurahan Cantik BPS Kabupaten Kolaka sehingga output kegiatan yang dihasilkan dapat dipertanggungjawabkan.



JUMLAH
KELUARGA

1512

Jumlah Penduduk Tahoa
Menurut Jenis Kelamin

Jumlah Penduduk, Warga,
serta Penduduk dan Warga

Penduduk



905

Warga



391

Penduduk
dan Warga



4160

Perempuan

2770

Laki-Laki

2686



I. KETERANGAN SOSIAL EKONOMI

75+
70-74

65-69

60-64

55-59

50-54

45-49

40-44

35-39

30-34

25-29

20-24

15-19

10-14

5-9

0-4

PIRAMIDA PENDUDUK

Piramida penduduk adalah grafik khusus yang digunakan untuk menampilkan komposisi umur dan jenis kelamin dari suatu populasi atau kelompok



Penjelasan Teknis

Keterangan Sosial Ekonomi

A. Keterangan Demografi

Nomor Induk Kependudukan (NIK) adalah nomor identitas penduduk yang bersifat unik atau khas, tunggal dan melekat pada seseorang yang terdaftar sebagai penduduk Indonesia. NIK tercantum di beberapa dokumen kependudukan seperti KTP, Kartu Keluarga (KK), akta kelahiran, dan sumber lainnya.

Dalam pendataan ini, warga adalah setiap individu yang memiliki kartu identitas di suatu wilayah, namun bisa jadi tidak tinggal di wilayah tersebut.

Penduduk adalah Warga Negara Indonesia (WNI) dan orang asing yang bertempat tinggal di wilayah Indonesia, meskipun tidak memiliki kartu identitas yang sama dengan tempat tinggalnya.

Warga sekaligus penduduk adalah setiap orang/individu yang memiliki kartu identitas yang sesuai dengan tempat tinggalnya.

Umur atau usia adalah waktu yang terlewat sejak kelahiran. Umur dihitung dalam tahun dengan pembulatan ke bawah atau umur pada waktu ulang tahun terakhir.

Belum kawin adalah status dari mereka yang pada saat pencacahan belum terikat dalam perkawinan

Kawin adalah mempunyai istri (bagi laki-laki) atau suami (bagi perempuan) pada saat pencacahan, baik tinggal bersama maupun terpisah. Dalam hal ini yang dicakup tidak saja mereka yang kawin sah secara hukum (adat, agama, negara, dsb), tetapi juga mereka yang hidup bersama dan oleh masyarakat sekelilingnya dianggap sebagai suami-istri, termasuk kawin siri.

Cerai hidup adalah berpisah sebagai suami-istri karena bercerai dan belum kawin lagi. Dalam hal ini termasuk mereka yang mengaku cerai walaupun belum resmi secara hukum. Kasus wanita yang mengaku belum pernah kawin tetapi pernah hamil, juga dianggap cerai hidup. Tidak termasuk mereka yang hanya hidup terpisah tetapi masih berstatus kawin

Cerai mati adalah ditinggal mati oleh suami atau istrinya dan belum kawin lagi.

Tabel 1.1 JUMLAH PENDUDUK MENURUT RT DAN STATUS KEPENDUDUKAN, 2023

RT	Status Kependudukan			Jumlah
	Warga*	Penduduk	Warga dan Penduduk	
(1)	(2)	(3)	(4)	(5)
RW 001/RT 001	-	25	287	312
RW 001/RT 002	11	24	255	290
RW 001/RT 003	11	1	221	233
RW 002/RT 001	24	2	239	265
RW 002/RT 002	13	45	225	283
RW 002/RT 003	10	57	293	360
RW 002/RT 004	115	72	187	374
RW 003/RT 001	1	87	264	352
RW 003/RT 002	29	51	228	308
RW 003/RT 003	50	34	322	406
RW 003/RT 004	18	16	283	317
RW 003/RT 005	3	192	293	488
RW 004/RT 001	18	70	254	342
RW 004/RT 002	53	76	282	411
RW 004/RT 003	3	93	335	431
RW 004/RT 004	32	60	192	284
Kelurahan Tahoa	391	905	4160	5456

*Informasi mengenai Warga didapatkan dari keluarga yang tinggal di wilayah Kelurahan Tahoa

Tabel 1.2 JUMLAH PENDUDUK/WARGA MENURUT RT DAN JENIS KELAMIN, 2023

RT	Jenis Kelamin		Jumlah
	Laki-laki	Perempuan	
(1)	(2)	(3)	(4)
RW 001/RT 001	150	162	312
RW 001/RT 002	135	155	290
RW 001/RT 003	114	119	233
RW 002/RT 001	123	142	265
RW 002/RT 002	142	141	283
RW 002/RT 003	174	186	360
RW 002/RT 004	199	175	374
RW 003/RT 001	164	188	352
RW 003/RT 002	145	163	308
RW 003/RT 003	213	193	406
RW 003/RT 004	156	161	317
RW 003/RT 005	240	248	488
RW 004/RT 001	162	180	342
RW 004/RT 002	214	197	411
RW 004/RT 003	217	214	431
RW 004/RT 004	138	146	284
Kelurahan Tahoa	2686	2770	5456

Tabel 1.3 JUMLAH PENDUDUK/WARGA MENURUT RT DAN KELOMPOK UMUR, 2023

RT	Kelompok Umur						
	< 4 Tahun	5 - 9 Tahun	10 - 14 Tahun	15 - 19 Tahun	20 - 24 Tahun	25 - 29 Tahun	30 - 34 Tahun
(1)	(2)	(3)	(4)	(5)	(6)	(7)	(8)
RW 001/RT 001	24	24	35	32	34	27	23
RW 001/RT 002	14	31	33	41	33	12	16
RW 001/RT 003	30	30	25	33	15	9	22
RW 002/RT 001	39	36	26	19	15	10	15
RW 002/RT 002	17	19	30	29	27	30	14
RW 002/RT 003	43	42	46	24	25	27	25
RW 002/RT 004	32	44	46	36	36	21	21
RW 003/RT 001	21	23	31	37	26	34	22
RW 003/RT 002	16	24	33	47	39	16	17
RW 003/RT 003	24	33	39	42	44	25	25
RW 003/RT 004	16	20	40	41	42	17	11
RW 003/RT 005	56	64	58	36	47	34	21
RW 004/RT 001	32	25	33	30	48	31	17
RW 004/RT 002	27	24	31	37	50	44	27
RW 004/RT 003	29	42	45	39	48	31	17
RW 004/RT 004	27	33	33	34	22	23	23
Kelurahan Tahoa	447	514	584	557	551	391	316

Tabel 1.3 JUMLAH PENDUDUK/WARGA MENURUT RT DAN KELOMPOK UMUR, 2023 (SAMBUNGAN)

RT	Kelompok Umur							Jumlah
	35 - 39 Tahun	40 - 44 Tahun	45 - 49 Tahun	50 - 54 Tahun	55 - 59 Tahun	60 - 64 Tahun	>= 65 Tahun	
(1)	(9)	(10)	(11)	(12)	(13)	(14)	(15)	(16)
RW 001/RT 001	21	22	16	18	10	11	15	312
RW 001/RT 002	19	23	27	17	7	10	7	290
RW 001/RT 003	21	15	13	9	5	3	3	233
RW 002/RT 001	31	26	18	11	6	5	8	265
RW 002/RT 002	16	26	26	19	8	9	13	283
RW 002/RT 003	24	25	20	21	9	11	18	360
RW 002/RT 004	40	26	24	14	8	9	17	374
RW 003/RT 001	36	20	21	22	19	25	15	352
RW 003/RT 002	14	22	31	26	15	6	2	308
RW 003/RT 003	24	34	27	20	22	30	17	406
RW 003/RT 004	22	26	34	27	13	4	4	317
RW 003/RT 005	54	48	19	21	9	6	15	488
RW 004/RT 001	18	29	18	14	22	15	10	342
RW 004/RT 002	30	28	16	33	36	15	13	411
RW 004/RT 003	38	29	31	33	33	8	8	431
RW 004/RT 004	18	31	20	15	2	2	1	284
Kelurahan Tahoa	426	430	361	320	224	169	166	5456

Tabel 1.4 JUMLAH PENDUDUK/WARGA MENURUT RT DAN STATUS PERKAWINAN, 2023

RT	Status Perkawinan				Jumlah
	Belum Kawin	Kawin	Cerai Hidup	Cerai Mati	
(1)	(2)	(3)	(4)	(5)	(6)
RW 001/RT 001	160	122	12	18	312
RW 001/RT 002	158	116	5	11	290
RW 001/RT 003	129	98	1	5	233
RW 002/RT 001	137	111	8	9	265
RW 002/RT 002	148	122	4	9	283
RW 002/RT 003	178	162	8	12	360
RW 002/RT 004	199	155	6	14	374
RW 003/RT 001	171	156	7	18	352
RW 003/RT 002	168	128	3	9	308
RW 003/RT 003	202	175	11	18	406
RW 003/RT 004	175	135	2	5	317
RW 003/RT 005	274	190	13	11	488
RW 004/RT 001	186	144	5	7	342
RW 004/RT 002	215	164	13	19	411
RW 004/RT 003	223	193	8	7	431
RW 004/RT 004	147	123	10	4	284
Kelurahan Tahoa	2870	2294	116	176	5456

Tabel 1.5 JUMLAH PENDUDUK/WARGA MENURUT RT DAN KEPEMILIKAN KARTU IDENTITAS, 2023

RT	Kartu Identitas			
	Tidak Memiliki	Akta Kelahiran	KIA	KTP
(1)	(2)	(3)	(4)	(5)
RW 001/RT 001	4	261	45	217
RW 001/RT 002	-	242	92	181
RW 001/RT 003	5	181	67	138
RW 002/RT 001	4	206	47	156
RW 002/RT 002	6	179	26	198
RW 002/RT 003	19	250	54	218
RW 002/RT 004	10	191	16	215
RW 003/RT 001	1	319	36	271
RW 003/RT 002	2	299	53	229
RW 003/RT 003	4	368	70	282
RW 003/RT 004	1	287	74	228
RW 003/RT 005	8	410	108	288
RW 004/RT 001	1	327	45	239
RW 004/RT 002	-	357	19	359
RW 004/RT 003	1	378	49	305
RW 004/RT 004	1	234	63	169
Kelurahan Tahoa	67	4489	864	3693

Tabel 1.6 JUMLAH PENDUDUK/WARGA MENURUT RT DAN AGAMA, 2023

RT	Agama			
	Islam	Kristen	Katolik	Hindu
(1)	(2)	(3)	(4)	(5)
RW 001/RT 001	311	-	-	-
RW 001/RT 002	283	7	-	-
RW 001/RT 003	233	-	-	-
RW 002/RT 001	265	-	-	-
RW 002/RT 002	283	-	-	-
RW 002/RT 003	360	-	-	-
pRW 002/RT 004	374	-	-	-
RW 003/RT 001	343	2	3	4
RW 003/RT 002	300	5	-	3
RW 003/RT 003	395	5	-	6
RW 003/RT 004	296	14	-	7
RW 003/RT 005	474	13	-	-
RW 004/RT 001	330	5	-	7
RW 004/RT 002	392	15	1	3
RW 004/RT 003	422	5	-	4
RW 004/RT 004	266	6	2	10
Kelurahan Tahoa	5327	77	6	44

Tabel 1.6 JUMLAH PENDUDUK/WARGA MENURUT RT DAN AGAMA, 2023 (SAMBUNGAN)

RT	Agama			Jumlah
	Buddha	Konghucu	Lainnya	
(1)	(6)	(7)	(8)	(9)
RW 001/RT 001	1	-	-	312
RW 001/RT 002	-	-	-	290
RW 001/RT 003	-	-	-	233
RW 002/RT 001	-	-	-	265
RW 002/RT 002	-	-	-	283
RW 002/RT 003	-	-	-	360
RW 002/RT 004	-	-	-	374
RW 003/RT 001	-	-	-	352
RW 003/RT 002	-	-	-	308
RW 003/RT 003	-	-	-	406
RW 003/RT 004	-	-	-	317
RW 003/RT 005	1	-	-	488
RW 004/RT 001	-	-	-	342
RW 004/RT 002	-	-	-	411
RW 004/RT 003	-	-	-	431
RW 004/RT 004	-	-	-	284
Kelurahan Tahoa	2	-	-	5456

Tabel 1.7 JUMLAH KELUARGA MENURUT RT, 2023

RT	Jumlah
(1)	(9)
RW 001/RT 001	97
RW 001/RT 002	88
RW 001/RT 003	54
RW 002/RT 001	73
RW 002/RT 002	78
RW 002/RT 003	103
RW 002/RT 004	94
RW 003/RT 001	100
RW 003/RT 002	92
RW 003/RT 003	118
RW 003/RT 004	77
RW 003/RT 005	144
RW 004/RT 001	96
RW 004/RT 002	110
RW 004/RT 003	115
RW 004/RT 004	73
Kelurahan Tahoa	1512

B. Pendidikan

Bersekolah adalah apabila seseorang terdaftar dan aktif mengikuti proses belajar, baik di suatu jenjang pendidikan formal maupun nonformal, khususnya program kesetaraan (Paket A/B/C) yang berada di bawah pengawasan Kementerian Pendidikan dan Kebudayaan (Kemdikbud) maupun kementerian lainnya.

Tidak/belum pernah bersekolah adalah anggota keluarga berumur 5 tahun ke atas yang tidak pernah atau belum pernah terdaftar dan tidak/belum pernah aktif mengikuti pendidikan baik di suatu jenjang pendidikan formal maupun nonformal (Paket A/B/C), termasuk juga yang tamat/belum tamat taman kanak-kanak.

Masih bersekolah adalah anggota keluarga berumur 5 tahun ke atas yang terdaftar dan aktif mengikuti pendidikan baik di suatu jenjang pendidikan formal maupun nonformal (Paket A/B/C), yang berada di bawah pengawasan Kementerian Pendidikan dan Kebudayaan (Kemdikbud), Kementerian Agama (Kemenag), Instansi Negeri lain maupun Instansi Swasta. Termasuk bagi mahasiswa yang sedang cuti dianggap masih bersekolah.

Tidak bersekolah lagi adalah anggota keluarga berumur 5 tahun ke atas yang pernah terdaftar dan aktif mengikuti pendidikan baik di suatu jenjang pendidikan formal maupun nonformal (Paket A/B/C), tetapi pada saat pencacahan tidak terdaftar atau tidak aktif mengikuti pendidikan lagi.

Jenjang pendidikan tertinggi yang sedang/pernah diduduki adalah jenjang pendidikan tertinggi yang sedang diduduki oleh seseorang yang masih bersekolah atau yang pernah diduduki oleh seseorang yang sudah tidak bersekolah lagi (walaupun tidak lulus), baik jenjang pendidikan formal maupun nonformal kesetaraan (Paket A/B/C).

Pendidikan tertinggi yang ditamatkan adalah jenjang pendidikan tertinggi yang ditamatkan oleh seseorang. ditandai dengan sertifikat/ijazah.

Ijazah/STTB adalah lembaran atau tanda bukti kelulusan yang diberikan kepada seseorang yang sudah menyelesaikan semua persyaratan akademik pada suatu jenjang pendidikan tertentu.

Jalur pendidikan di Indonesia terdiri atas: 1) Pendidikan formal. 2) Pendidikan nonformal. dan 3) Pendidikan informal yang ketiganya dapat saling melengkapi dan memperkaya (Undang-Undang No. 20 Tahun 2013 tentang Sistem Pendidikan Nasional)

Pendidikan formal adalah jalur pendidikan yang terstruktur dan berjenjang yang terdiri atas pendidikan dasar. menengah. dan pendidikan tinggi. meliputi SD/ sederajat. SMP/ sederajat. SMA/ sederajat. dan Perguruan Tinggi.

Pendidikan nonformal adalah jalur pendidikan diluar pendidikan formal yang dapat dilaksanakan secara terstruktur dan berjenjang. meliputi pendidikan kecakapan hidup (kursus). Pendidikan Anak Usia Dini (PAUD). pendidikan kepemudaan. pendidikan pemberdayaan perempuan. pendidikan keaksaraan. pendidikan keterampilan. dan pelatihan kerja. pendidikan kesetaraan (paket A. B. C). serta pendidikan lainnya untuk mengembangkan kemampuan peserta didik.

Tabel 1.8 JUMLAH PENDUDUK/WARGA 5 TAHUN KEATAS MENURUT RT DAN PARTISIPASI SEKOLAH, 2023

RT	Partisipasi Sekolah			Jumlah
	Tidak/belum pernah bersekolah	Masih bersekolah	Tidak bersekolah lagi	
(1)	(2)	(3)	(4)	(5)
RW 001/RT 001	8	97	183	288
RW 001/RT 002	7	111	158	276
RW 001/RT 003	7	77	119	203
RW 002/RT 001	13	73	140	226
RW 002/RT 002	4	72	189	265
RW 002/RT 003	8	95	210	313
RW 002/RT 004	9	109	224	342
RW 003/RT 001	2	100	229	331
RW 003/RT 002	3	123	166	292
RW 003/RT 003	5	128	248	381
RW 003/RT 004	5	116	179	300
RW 003/RT 005	21	159	252	432
RW 004/RT 001	5	96	209	310
RW 004/RT 002	5	123	255	383
RW 004/RT 003	8	129	265	402
RW 004/RT 004	15	84	155	254
Kelurahan Tahoa	125	1692	3181	4998

Tabel 1.9 JUMLAH PENDUDUK/WARGA 5 TAHUN KEATAS MENURUT RT DAN PENDIDIKAN YANG PERNAH/SEDANG DIDUDUKI, 2023

RT	Jenjang dan Jenis Pendidikan				
	SD / MI Sederajat	SMP / MTS Sederajat	SMA / SMK / MA Sederajat	D1/D2/D3 Diploma	D4/S1
(1)	(2)	(3)	(4)	(5)	(6)
RW 001/RT 001	66	55	98	5	55
RW 001/RT 002	54	38	80	10	82
RW 001/RT 003	78	31	62	1	21
RW 002/RT 001	53	36	76	-	46
RW 002/RT 002	77	51	93	9	30
RW 002/RT 003	129	58	74	6	37
RW 002/RT 004	143	54	96	6	29
RW 003/RT 001	46	32	99	14	125
RW 003/RT 002	40	25	104	6	98
RW 003/RT 003	60	48	112	16	120
RW 003/RT 004	46	35	81	13	110
RW 003/RT 005	109	57	111	26	93
RW 004/RT 001	49	34	85	14	111
RW 004/RT 002	40	34	109	11	165
RW 004/RT 003	71	46	108	13	139
RW 004/RT 004	62	26	80	11	57
Kelurahan Tahoa	1123	660	1468	161	1318

Tabel 1.9 JUMLAH PENDUDUK/WARGA 5 TAHUN KEATAS MENURUT RT DAN PENDIDIKAN YANG PERNAH/SEDANG DIDUDUKI, 2023 (SAMBUNGAN)

RT	Jenjang dan Jenis Pendidikan				Jumlah
	Profesi	S2	S3	Tidak Punya Ijazah SD	
(1)	(8)	(8)	(9)	(10)	(11)
RW 001/RT 001	-	1	-	-	312
RW 001/RT 002	-	5	-	-	290
RW 001/RT 003	-	2	1	-	233
RW 002/RT 001	-	1	1	-	265
RW 002/RT 002	-	2	-	-	283
RW 002/RT 003	-	4	-	-	360
RW 002/RT 004	-	5	-	-	374
RW 003/RT 001	1	12	-	-	352
RW 003/RT 002	2	14	-	-	308
RW 003/RT 003	5	13	3	-	406
RW 003/RT 004	-	11	-	-	317
RW 003/RT 005	2	11	2	-	488
RW 004/RT 001	-	12	-	-	342
RW 004/RT 002	1	18	-	-	411
RW 004/RT 003	1	16	-	-	431
RW 004/RT 004	-	5	-	-	284
Kelurahan Tahoa	12	132	7	-	5456

Tabel 1.10 JUMLAH PENDUDUK/WARGA 5 TAHUN KEATAS MENURUT RT DAN IJAZAH/STTB TERTINGGI YANG DIMILIKI, 2023

RT	Jenjang dan Jenis Pendidikan				
	SD / MI Sederajat	SMP / MTS Sederajat	SMA / SMK / MA Sederajat	D1/D2/D3 Diploma	D4/S1
(1)	(2)	(3)	(4)	(5)	(6)
RW 001/RT 001	62	33	112	5	31
RW 001/RT 002	40	40	82	10	57
RW 001/RT 003	32	38	49	1	16
RW 002/RT 001	32	32	73	1	36
RW 002/RT 002	49	53	87	9	20
RW 002/RT 003	78	49	67	5	28
RW 002/RT 004	92	67	74	6	21
RW 003/RT 001	40	24	109	13	102
RW 003/RT 002	25	36	113	4	63
RW 003/RT 003	34	53	120	15	91
RW 003/RT 004	36	41	93	13	73
RW 003/RT 005	45	47	122	21	70
RW 004/RT 001	25	38	96	14	82
RW 004/RT 002	25	44	124	11	123
RW 004/RT 003	34	38	106	13	124
RW 004/RT 004	29	30	72	9	50
Kelurahan Tahoa	679	663	1499	150	987

Tabel 1.10 JUMLAH PENDUDUK/WARGA 5 TAHUN KEATAS MENURUT RT DAN IJAZAH/STTB TERTINGGI YANG DIMILIKI, 2023 (SAMBUNGAN)

RT	Jenjang dan Jenis Pendidikan				Jumlah
	Profesi	S2	S3	Tidak Punya Ijazah SD	
(1)	(8)	(8)	(9)	(10)	(11)
RW 001/RT 001	-	1	-	36	312
RW 001/RT 002	-	5	-	35	290
RW 001/RT 003	-	2	1	57	233
RW 002/RT 001	-	1	1	37	265
RW 002/RT 002	-	1	-	43	283
RW 002/RT 003	-	4	-	77	360
RW 002/RT 004	-	5	-	68	374
RW 003/RT 001	1	11	-	29	352
RW 003/RT 002	2	12	-	34	308
RW 003/RT 003	4	9	3	48	406
RW 003/RT 004	-	9	-	31	317
RW 003/RT 005	1	8	2	95	488
RW 004/RT 001	-	9	-	41	342
RW 004/RT 002	-	19	-	32	411
RW 004/RT 003	1	15	-	63	431
RW 004/RT 004	-	5	-	46	284
Kelurahan Tahoa	9	116	7	772	5456

C. Ketenagakerjaan

Bekerja adalah kegiatan melakukan pekerjaan dengan maksud memperoleh atau membantu memperoleh penghasilan atau keuntungan, paling sedikit selama satu jam dalam seminggu terakhir.

Jam Kerja adalah lama waktu (dalam jam) yang digunakan untuk bekerja dari seluruh pekerjaan yang dilakukan selama seminggu yang lalu.

Lapangan usaha adalah bidang kegiatan dari pekerjaan/usaha/ perusahaan/kantor tempat anggota keluarga bekerja.

Lapangan usaha utama adalah pekerjaan yang menggunakan waktu terbanyak, jika waktunya sama, maka lapangan usaha utama adalah yang memberikan penghasilan terbesar.

Status dalam pekerjaan utama adalah jenis status seseorang dalam pekerjaan utamanya.

Berusaha sendiri, adalah bekerja atau berusaha dengan menanggung risiko secara ekonomis, yaitu dengan tidak kembalinya ongkos produksi yang telah dikeluarkan dalam rangka usahanya tersebut, serta tidak menggunakan pekerja dibayar maupun pekerja tak dibayar, termasuk yang sifat pekerjaannya memerlukan teknologi atau keahlian khusus.

Berusaha dibantu buruh tidak tetap/tidak dibayar, adalah bekerja atau berusaha atas risiko sendiri, dan menggunakan buruh/karyawan/pegawai tidak tetap atau buruh tak dibayar.

Berusaha dibantu buruh tetap/buruh dibayar, adalah bekerja atau berusaha atas risiko sendiri, dan menggunakan paling sedikit satu orang buruh/karyawan/pegawai tetap atau dibayar.

Buruh/karyawan/pegawai swasta, adalah buruh/karyawan/pegawai swasta yang bekerja pada orang lain atau instansi/kantor/perusahaan dengan menerima upah/gaji secara tetap baik berupa uang maupun barang, baik ada kegiatan maupun tidak ada kegiatan.

PNS/TNI/Polri/BUMN/BUMD/Pejabat Negara adalah seseorang yang bekerja di instansi pemerintah baik pusat maupun daerah, termasuk BUMN, BUMD, dan anggota legislatif. Termasuk pejabat Gubernur, Bupati, dan anggota legislatif.

Pekerja bebas pertanian adalah kepala/anggota keluarga yang bekerja pada orang lain/majikan/institusi yang tidak tetap pada lapangan usaha pertanian, yaitu lebih dari satu majikan dalam sebulan terakhir di usaha Keluarga maupun bukan usaha Keluarga atas dasar balas jasa dengan menerima upah atau imbalan baik berupa uang maupun barang, dan baik dengan sistem pembayaran harian maupun borongan.

Pekerja bebas non-pertanian adalah kepala/anggota keluarga yang bekerja pada orang lain/majikan/institusi yang tidak tetap pada lapangan usaha non pertanian, yaitu lebih dari satu majikan dalam sebulan terakhir di usaha Keluarga maupun bukan usaha Keluarga atas dasar balas jasa dengan menerima upah atau imbalan baik

berupa uang maupun barang, dan baik dengan sistem pembayaran harian maupun borongan.

Pekerja keluarga/tidak dibayar, adalah anggota keluarga yang membantu anggota keluarga lain yang berusaha, dengan tidak mendapat upah/gaji, baik berupa uang maupun barang.

Tabel 1.11 JUMLAH PENDUDUK/WARGA 5 TAHUN KEATAS YANG BEKERJA/MEMBANTU BEKERJA SELAMA SEMINGGU DAN RATA-RATA LAMA BEKERJA, 2023

RT	Jumlah PENDUDUK/WARGA yang Bekerja (jiwa)	Rata-rata Lama Bekerja (jam)
(1)	(2)	(3)
RW 001/RT 001	91	52,82
RW 001/RT 002	107	45,44
RW 001/RT 003	67	54,64
RW 002/RT 001	113	44,96
RW 002/RT 002	128	55,98
RW 002/RT 003	150	41,89
RW 002/RT 004	139	43,38
RW 003/RT 001	117	44,39
RW 003/RT 002	120	42,85
RW 003/RT 003	170	39,27
RW 003/RT 004	113	39,61
RW 003/RT 005	215	46,01
RW 004/RT 001	140	42,49
RW 004/RT 002	176	39,27
RW 004/RT 003	177	42,94
RW 004/RT 004	123	39,22
Kelurahan Tahoa	2146	44,08

Tabel 1.12 JUMLAH PENDUDUK/WARGA 5 TAHUN KEATAS MENURUT RT DAN LAPANGAN USAHA PEKERJAAN UTAMA, 2023

RT	Lapangan Usaha Pekerjaan Utama				
	Pertanian tanaman padi dan palawija	Hortikultura	Perkebunan	Perikanan	Peternakan
(1)	(2)	(3)	(4)	(5)	(6)
RW 001/RT 001	15	-	7	-	1
RW 001/RT 002	3	-	2	1	1
RW 001/RT 003	8	-	6	3	-
RW 002/RT 001	10	-	1	1	3
RW 002/RT 002	16	2	2	1	-
RW 002/RT 003	12	-	10	11	-
RW 002/RT 004	8	-	5	13	-
RW 003/RT 001	-	-	2	2	-
RW 003/RT 002	-	-	4	-	-
RW 003/RT 003	1	1	1	3	2
RW 003/RT 004	1	-	2	-	-
RW 003/RT 005	-	-	-	2	1
RW 004/RT 001	2	1	2	5	-
RW 004/RT 002	-	-	1	-	-
RW 004/RT 003	1	-	1	-	2
RW 004/RT 004	-	-	8	7	1
Kelurahan Tahoa	77	4	54	49	11

Tabel 1.12 JUMLAH PENDUDUK/WARGA 10 TAHUN KEATAS MENURUT RT DAN LAPANGAN USAHA PEKERJAAN UTAMA, 2023 (SAMBUNGAN)

RT	Lapangan Usaha Pekerjaan Utama				
	Kehutanan dan pertanian lainnya	Pertambangan dan penggalian	Industri Pengolahan	Pengadaan listrik, gas, uap/air panas, dan udara dingin	Pengelolaan air, pengelolaan air limbah, pengelolaan dan daur ulang sampah, dan aktivitas remediasi
(1)	(7)	(8)	(9)	(10)	(11)
RW 001/RT 001	1	3	6	-	-
RW 001/RT 002	1	1	1	1	-
RW 001/RT 003	-	2	5	-	1
RW 002/RT 001	-	3	4	1	-
RW 002/RT 002	-	3	11	-	-
RW 002/RT 003	-	5	9	-	-
RW 002/RT 004	-	1	7	1	1
RW 003/RT 001	1	8	-	3	-
RW 003/RT 002	-	2	1	4	1
RW 003/RT 003	-	12	11	1	-
RW 003/RT 004	-	1	9	1	-
RW 003/RT 005	-	7	2	2	-
RW 004/RT 001	-	9	3	-	6
RW 004/RT 002	1	6	5	2	1
RW 004/RT 003	2	5	4	-	-
RW 004/RT 004	-	5	3	2	1
Kelurahan Tahoa	6	73	81	18	11

Tabel 1.12 JUMLAH PENDUDUK/WARGA 10 TAHUN KEATAS MENURUT RT DAN LAPANGAN USAHA PEKERJAAN UTAMA, 2023 (SAMBUNGAN)

RT	Lapangan Usaha Pekerjaan Utama			
	Konstruksi	Perdagangan besar dan eceran, reparasi dan perawatan mobil dan sepeda motor	Pengangkutan dan pergudangan	Penyediaan akomodasi dan penyediaan makan minum
(1)	(12)	(13)	(14)	(15)
RW 001/RT 001	6	18	6	10
RW 001/RT 002	3	14	3	12
RW 001/RT 003	2	19	2	3
RW 002/RT 001	3	25	6	17
RW 002/RT 002	13	24	10	8
RW 002/RT 003	7	41	12	4
RW 002/RT 004	10	40	5	9
RW 003/RT 001	1	10	3	16
RW 003/RT 002	1	18	4	3
RW 003/RT 003	6	32	4	6
RW 003/RT 004	5	9	-	1
RW 003/RT 005	16	52	15	31
RW 004/RT 001	4	24	1	7
RW 004/RT 002	4	32	2	4
RW 004/RT 003	8	24	2	5
RW 004/RT 004	2	17	5	16
Kelurahan Tahoa	91	399	80	152

Tabel 1.12 JUMLAH PENDUDUK/WARGA 10 TAHUN KEATAS MENURUT RT DAN LAPANGAN USAHA PEKERJAAN UTAMA, 2023 (SAMBUNGAN)

RT	Lapangan Usaha Pekerjaan Utama			
	Informasi dan komunikasi	Aktivitas keuangan dan asuransi	Real estate	Aktivitas profesional. ilmiah. dan teknis
(1)	(16)	(17)	(18)	(19)
RW 001/RT 001	1	1	-	-
RW 001/RT 002	-	1	-	-
RW 001/RT 003	-	1	-	1
RW 002/RT 001	-	-	-	3
RW 002/RT 002	-	4	-	-
RW 002/RT 003	-	-	-	-
RW 002/RT 004	-	3	-	2
RW 003/RT 001	1	7	1	-
RW 003/RT 002	-	5	-	1
RW 003/RT 003	-	5	-	2
RW 003/RT 004	2	2	-	3
RW 003/RT 005	2	7	1	-
RW 004/RT 001	1	3	1	7
RW 004/RT 002	2	5	-	1
RW 004/RT 003	3	4	-	1
RW 004/RT 004	3	4	-	1
Kelurahan Tahoa	15	52	3	22

Tabel 1.12 JUMLAH PENDUDUK/WARGA 10 TAHUN KEATAS MENURUT RT DAN LAPANGAN USAHA PEKERJAAN UTAMA, 2023 (SAMBUNGAN)

RT	Lapangan Usaha Pekerjaan Utama			
	Aktivitas penyewaan dan sewa guna tanpa hak opsi. ketenagakerjaan. agen perjalanan. dan penunjang usaha lainnya	Administrasi pemerintahan. pertahanan. dan jaminan sosial wajib	Pendidikan	Aktivitas kesehatan manusia dan aktivitas sosial
(1)	(20)	(21)	(22)	(23)
RW 001/RT 001	-	10	3	-
RW 001/RT 002	1	26	21	4
RW 001/RT 003	1	3	8	
RW 002/RT 001	-	10	15	2
RW 002/RT 002	1	16	9	2
RW 002/RT 003	-	11	17	3
RW 002/RT 004	1	15	3	4
RW 003/RT 001	1	31	17	10
RW 003/RT 002	-	39	22	11
RW 003/RT 003	-	39	24	14
RW 003/RT 004	-	40	18	4
RW 003/RT 005	1	39	18	15
RW 004/RT 001	1	27	21	10
RW 004/RT 002	4	45	37	16
RW 004/RT 003	3	46	31	20
RW 004/RT 004	2	23	13	6
Kelurahan Tahoa	16	420	277	121

Tabel 1.12 JUMLAH PENDUDUK/WARGA 10 TAHUN KEATAS MENURUT RT DAN LAPANGAN USAHA PEKERJAAN UTAMA, 2023 (SAMBUNGAN)

RT	Lapangan Usaha Pekerjaan Utama				Jumlah
	Kesenian, hiburan, dan rekreasi	Aktivitas jasa lainnya	Aktivitas rumah tangga sebagai pemberi kerja	Aktivitas badan internasional dan badan ekstra internasional lainnya	
(1)	(24)	(25)	(26)	(27)	(28)
RW 001/RT 001	-	3	-	-	95
RW 001/RT 002	-	11	-	-	107
RW 001/RT 003	-	2	-	-	67
RW 002/RT 001	-	9	-	-	113
RW 002/RT 002	-	6	-	-	129
RW 002/RT 003	-	8	-	-	153
RW 002/RT 004	-	11	-	-	139
RW 003/RT 001	-	3	-	-	119
RW 003/RT 002	2	2	-	-	120
RW 003/RT 003	-	5	1	-	171
RW 003/RT 004	-	15	-	-	114
RW 003/RT 005	2	2	-	-	215
RW 004/RT 001	-	5	-	-	140
RW 004/RT 002	3	5	-	-	176
RW 004/RT 003	1	8	6	-	177
RW 004/RT 004	2	2	-	-	126
Kelurahan Tahoa	10	97	7	-	2161

Tabel 1.13 JUMLAH PENDUDUK/WARGA 5 TAHUN KEATAS MENURUT RT DAN STATUS DALAM PEKERJAAN UTAMA, 2023

RT	Status Kedudukan dalam Pekerjaan			
	Berusaha sedniri	Berusaha dibantu buruh tidak tetap/tidak dibayar	Berusaha dibantu buruh tetap/buruh dibayar	Buruh/karyawan/pegawai swasta
(1)	(2)	(3)	(4)	(5)
RW 001/RT 001	50	2	-	29
RW 001/RT 002	16	3	3	43
RW 001/RT 003	29	6	-	14
RW 002/RT 001	26	11	7	31
RW 002/RT 002	34	7	7	56
RW 002/RT 003	36	7	13	60
RW 002/RT 004	31	18	4	48
RW 003/RT 001	25	-	-	41
RW 003/RT 002	10	5	3	34
RW 003/RT 003	18	8	5	70
RW 003/RT 004	10	-	1	38
RW 003/RT 005	26	19	11	78
RW 004/RT 001	23	1	3	58
RW 004/RT 002	15	1	4	84
RW 004/RT 003	24	-	-	59
RW 004/RT 004	19	7	5	47
Kelurahan Tahoa	392	95	66	790

Tabel 1.13 JUMLAH PENDUDUK/WARGA 5 TAHUN KEATAS MENURUT RT DAN STATUS DALAM PEKERJAAN UTAMA, 2023 (SAMBUNGAN)

RT	Status Kedudukan dalam Pekerjaan				Jumlah
	PNS/TNI/Polri/BUMN/ BUMD/pejabat negara	Pekerja bebas pertanian	Pekerja bebas non pertanian	Pekerja keluarga/ tidak dibayar	
(1)	(6)	(7)	(8)	(9)	(10)
RW 001/RT 001	5	2	-	3	113
RW 001/RT 002	38	4	-	-	108
RW 001/RT 003	9	1	2	6	67
RW 002/RT 001	14	-	1	23	122
RW 002/RT 002	10	-	-	14	129
RW 002/RT 003	11	-	-	23	156
RW 002/RT 004	20	-	-	18	144
RW 003/RT 001	49	-	1	1	125
RW 003/RT 002	63	1	-	4	125
RW 003/RT 003	52	-	2	15	178
RW 003/RT 004	56	-	-	8	115
RW 003/RT 005	52	-	-	29	217
RW 004/RT 001	50	-	-	5	143
RW 004/RT 002	68	-	-	4	182
RW 004/RT 003	81	-	-	13	178
RW 004/RT 004	35	1	-	9	130
Kelurahan Tahoa	613	9	6	175	2232

D. Kepemilikan Usaha

Usaha adalah kegiatan yang dilakukan untuk mendapatkan keuntungan baik yang dilakukan oleh individu maupun kelompok yang berbadan hukum maupun tidak berbadan hukum.

Izin Usaha adalah izin yang diterbitkan oleh Lembaga OSS untuk dan atas nama menteri, pimpinan lembaga, gubernur, atau bupati/wali kota setelah Pelaku Usaha melakukan pendaftaran.

Perizinan Berusaha adalah persetujuan yang diperlukan Pelaku Usaha untuk memulai dan menjalankan usaha dan diberikan dalam bentuk persetujuan yang dituangkan dalam bentuk surat/ keputusan setelah Pelaku Usaha tersebut memenuhi semua persyaratan yang telah ditentukan.

Omzet adalah seluruh jumlah uang yang didapat dari hasil penjualan (usaha) dalam jangka waktu tertentu dan belum dikurangi dengan biaya pokok produksi, upah pekerja dan lain-lain.

Tabel 1.14 JUMLAH PENDUDUK/WARGA 5 TAHUN KEATAS MENURUT RT DAN STATUS KEPEMILIKAN USAHA DAN JUMLAH USAHA SENDIRI/BERSAMA YANG DIMILIKI, 2023

RT	Memiliki usaha sendiri/bersama	Jumlah Usaha sendiri/bersama
(1)	(2)	(3)
RW 001/RT 001	52	52
RW 001/RT 002	24	24
RW 001/RT 003	36	36
RW 002/RT 001	50	51
RW 002/RT 002	55	55
RW 002/RT 003	65	65
RW 002/RT 004	54	54
RW 003/RT 001	30	30
RW 003/RT 002	32	33
RW 003/RT 003	50	50
RW 003/RT 004	16	16
RW 003/RT 005	77	77
RW 004/RT 001	35	40
RW 004/RT 002	22	22
RW 004/RT 003	36	36
RW 004/RT 004	34	34
Kelurahan Tahoa	668	675

Tabel 1.15 JUMLAH LAPANGAN USAHA DARI USAHA UTAMA MENURUT RT, 2023

RT	Lapangan Usaha Pekerjaan Utama				
	Pertanian tanaman padi dan palawija	Hortikultura	Perkebunan	Perikanan	Peternakan
(1)	(2)	(3)	(4)	(5)	(6)
RW 001/RT 001	14	-	6	-	1
RW 001/RT 002	1	-	1	-	-
RW 001/RT 003	7	-	6	1	-
RW 002/RT 001	4	-	1	-	2
RW 002/RT 002	13	1	2	-	-
RW 002/RT 003	9	1	6	3	-
RW 002/RT 004	4	-	4	1	-
RW 003/RT 001	-	-	2	1	-
RW 003/RT 002	-	-	9	-	-
RW 003/RT 003	3	1	12	-	-
RW 003/RT 004	1	-	2	-	-
RW 003/RT 005	-	-	1	-	-
RW 004/RT 001	2	1	5	1	-
RW 004/RT 002	-	-	-	-	-
RW 004/RT 003	-	-	1	-	-
RW 004/RT 004	-	-	3	2	1
Kelurahan Tahoa	58	4	61	9	4

Tabel 1.15 JUMLAH LAPANGAN USAHA DARI USAHA UTAMA MENURUT RT, 2023 (SAMBUNGAN)

RT	Lapangan Usaha Pekerjaan Utama				
	Kehutanan dan pertanian lainnya	Pertambangan dan penggalian	Industri Pengolahan	Pengadaan listrik, gas, uap/air panas, dan udara dingin	Pengelolaan air, pengelolaan air limbah, pengelolaan dan daur ulang sampah, dan aktivitas remediasi
(1)	(7)	(8)	(9)	(10)	(11)
RW 001/RT 001	1	-	2	-	-
RW 001/RT 002	-	-	2	-	-
RW 001/RT 003	-	-	4	-	1
RW 002/RT 001	-	-	4	-	-
RW 002/RT 002	-	-	9	-	-
RW 002/RT 003	-	-	4	-	-
RW 002/RT 004	-	-	5	-	1
RW 003/RT 001	-	-	-	1	-
RW 003/RT 002	-	-	-	-	-
RW 003/RT 003	-	-	4	-	-
RW 003/RT 004	-	-	4	-	-
RW 003/RT 005	-	-	1	-	-
RW 004/RT 001	-	-	1	-	2
RW 004/RT 002	-	1	1	-	-
RW 004/RT 003	-	-	2	1	-
RW 004/RT 004	-	-	2	1	-
Kelurahan Tahoa	1	1	45	3	4

Tabel 1.15 JUMLAH LAPANGAN USAHA DARI USAHA UTAMA MENURUT RT, 2023 (SAMBUNGAN)

RT	Lapangan Usaha Pekerjaan Utama			
	Konstruksi	Perdagangan besar dan eceran, reparasi dan perawatan mobil dan sepeda motor	Pengangkutan dan pergudangan	Penyediaan akomodasi dan penyediaan makan minum
(1)	(12)	(13)	(14)	(15)
RW 001/RT 001	-	15	3	8
RW 001/RT 002	-	7	2	7
RW 001/RT 003	1	13	1	1
RW 002/RT 001	-	17	3	13
RW 002/RT 002	3	14	3	6
RW 002/RT 003	1	31	3	5
RW 002/RT 004	1	27	3	6
RW 003/RT 001	1	7	-	16
RW 003/RT 002	-	13	3	4
RW 003/RT 003	1	18	2	5
RW 003/RT 004	-	5	-	-
RW 003/RT 005	3	34	4	26
RW 004/RT 001	-	12	1	7
RW 004/RT 002	-	14	-	2
RW 004/RT 003	-	7	2	18
RW 004/RT 004	-	12	1	8
Kelurahan Tahoa	11	246	31	132

Tabel 1.15 JUMLAH LAPANGAN USAHA DARI USAHA UTAMA MENURUT RT, 2023 (SAMBUNGAN)

RT	Lapangan Usaha Pekerjaan Utama			
	Informasi dan komunikasi	Aktivitas keuangan dan asuransi	Real estate	Aktivitas profesional. ilmiah. dan teknis
(1)	(16)	(17)	(18)	(19)
RW 001/RT 001	1	-	-	-
RW 001/RT 002	-	1	-	-
RW 001/RT 003	-	-	-	1
RW 002/RT 001	-	-	-	-
RW 002/RT 002	-	-	-	-
RW 002/RT 003	-	-	2	-
RW 002/RT 004	-	-	-	1
RW 003/RT 001	-	-	-	-
RW 003/RT 002	-	-	-	-
RW 003/RT 003	-	-	-	-
RW 003/RT 004	-	-	-	-
RW 003/RT 005	-	1	1	-
RW 004/RT 001	-	-	1	-
RW 004/RT 002	-	-	-	-
RW 004/RT 003	-	-	-	-
RW 004/RT 004	-	1	2	-
Kelurahan Tahoa	1	3	6	2

Tabel 1.15 JUMLAH LAPANGAN USAHA DARI USAHA UTAMA MENURUT RT, 2023 (SAMBUNGAN)

Lapangan Usaha Pekerjaan Utama				
RT	Aktivitas penyewaan dan sewa guna tanpa hak opsi. ketenagakerjaan. agen perjalanan. dan penunjang usaha lainnya	Administrasi pemerintahan. pertahanan. dan jaminan sosial wajib	Pendidikan	Aktivitas kesehatan manusia dan aktivitas sosial
(1)	(20)	(21)	(22)	(23)
RW 001/RT 001	-	-	-	-
RW 001/RT 002	-	-	-	-
RW 001/RT 003	-	-	-	-
RW 002/RT 001	-	-	-	-
RW 002/RT 002	-	-	1	-
RW 002/RT 003	-	-	-	-
RW 002/RT 004	1	-	-	-
RW 003/RT 001	1	-	-	-
RW 003/RT 002	-	-	-	-
RW 003/RT 003	-	1	-	-
RW 003/RT 004	2	-	-	-
RW 003/RT 005	1	-	1	1
RW 004/RT 001	-	-	1	-
RW 004/RT 002	-	-	2	-
RW 004/RT 003	2	-	-	1
RW 004/RT 004	1	-	-	-
Kelurahan Tahoa	8	1	5	2

Tabel 1.15 JUMLAH LAPANGAN USAHA DARI USAHA UTAMA MENURUT RT, 2023 (SAMBUNGAN)

RT	Lapangan Usaha Pekerjaan Utama				Jumlah
	Kesenian, hiburan, dan rekreasi	Aktivitas jasa lainnya	Aktivitas rumah tangga sebagai pemberi kerja	Aktivitas badan internasional dan badan ekstra internasional lainnya	
(1)	(24)	(25)	(26)	(27)	(28)
RW 001/RT 001	-	1	-	-	54
RW 001/RT 002	-	3	-	-	24
RW 001/RT 003	-	-	-	-	38
RW 002/RT 001	-	6	-	-	50
RW 002/RT 002	-	3	-	-	55
RW 002/RT 003	-	-	-	-	67
RW 002/RT 004	-	-	-	-	55
RW 003/RT 001	-	1	-	-	30
RW 003/RT 002	-	3	-	-	32
RW 003/RT 003	-	3	-	-	51
RW 003/RT 004	-	2	-	-	16
RW 003/RT 005	1	2	-	-	79
RW 004/RT 001	-	1	-	-	36
RW 004/RT 002	-	2	-	-	22
RW 004/RT 003	-	1	1	-	36
RW 004/RT 004	-	-	-	-	34
Kelurahan Tahoa	1	28	1	-	679

Tabel 1.16 JUMLAH PEKERJA PADA USAHA UTAMA MENURUT RT, 2023

RT	Pekerja		Jumlah
	Dibayar	Tidak Dibayar	
(1)	(2)	(3)	(4)
RW 001/RT 001	11	6	17
RW 001/RT 002	11	15	26
RW 001/RT 003	11	8	19
RW 002/RT 001	30	15	45
RW 002/RT 002	55	19	74
RW 002/RT 003	24	19	43
RW 002/RT 004	8	22	30
RW 003/RT 001	34	27	61
RW 003/RT 002	16	8	24
RW 003/RT 003	35	18	53
RW 003/RT 004	10	30	40
RW 003/RT 005	67	40	107
RW 004/RT 001	29	32	61
RW 004/RT 002	6	4	10
RW 004/RT 003	17	22	39
RW 004/RT 004	10	17	27
Kelurahan Tahoa	374	302	676

Tabel 1.17 JUMLAH KEPEMILIKAN PERIZINAN USAHA UTAMA MENURUT RT, 2023

RT	Kepemilikan Perizinan Usaha					
	SITU	SIUP	NRP	NIB	SKDP	Amdal
(1)	(2)	(3)	(4)	(5)	(6)	(7)
RW 001/RT 001	34	-	-	4	-	-
RW 001/RT 002	14	-	-	-	-	-
RW 001/RT 003	-	-	-	1	-	-
RW 002/RT 001	5	2	-	3	-	-
RW 002/RT 002	5	2	-	-	-	1
RW 002/RT 003	35	-	-	1	-	-
RW 002/RT 004	-	-	-	-	-	-
RW 003/RT 001	-	-	-	16	-	-
RW 003/RT 002	4	1	-	4	-	-
RW 003/RT 003	6	-	-	5	-	-
RW 003/RT 004	-	-	-	-	-	-
RW 003/RT 005	9	-	1	9	-	-
RW 004/RT 001	3	2	-	-	-	-
RW 004/RT 002	1	-	-	5	-	-
RW 004/RT 003	11	1	-	-	-	-
RW 004/RT 004	-	-	-	2	-	-
Kelurahan Tahoa	127	8	1	50	-	1

Tabel 1.17 JUMLAH KEPEMILIKAN PERIZINAN USAHA UTAMA MENURUT RT, 2023 (SAMBUNGAN)

RT	Kepemilikan Perizinan Usaha					
	SIMB	SKBH	APPT	Surat izin lainnya	Belum memiliki izin usaha	Surat Izin Gangguan
(1)	(8)	(9)	(10)	(11)	(12)	(13)
RW 001/RT 001	-	-	-	-	14	-
RW 001/RT 002	-	-	-	-	10	-
RW 001/RT 003	-	-	-	-	35	-
RW 002/RT 001	-	-	-	-	40	-
RW 002/RT 002	-	-	-	2	45	-
RW 002/RT 003	-	-	-	-	29	-
RW 002/RT 004	-	-	-	-	54	-
RW 003/RT 001	-	-	-	-	14	-
RW 003/RT 002	1	-	-	2	20	-
RW 003/RT 003	-	-	-	-	39	-
RW 003/RT 004	-	-	-	-	16	-
RW 003/RT 005	-	-	-	2	56	-
RW 004/RT 001	-	-	-	2	28	-
RW 004/RT 002	-	-	-	-	16	-
RW 004/RT 003	1	-	1	1	20	1
RW 004/RT 004	-	-	-	-	32	-
Kelurahan Tahoa	2	-	1	9	468	1

Tabel 1.18 JUMLAH USAHA MENURUT RT DAN OMZET USAHA UTAMA PERBULAN, 2023

RT	Omzet Usaha Perbulan						
	< 5 Juta	5 - <15 Juta	15 - <25 Juta	25 - <167 Juta	167 - <1.250 Juta	1.250 - <4.167 Juta	≥ 4.167 Juta
(1)	(2)	(3)	(4)	(5)	(6)	(7)	(8)
RW 001/RT 001	34	15	-	2	1	-	-
RW 001/RT 002	11	9	2	1	1	-	-
RW 001/RT 003	20	16	-	-	-	-	-
RW 002/RT 001	36	11	3	-	-	-	-
RW 002/RT 002	32	23	-	-	-	-	-
RW 002/RT 003	53	10	1	1	-	-	-
RW 002/RT 004	25	27	2	-	-	-	-
RW 003/RT 001	22	6	2	-	-	-	-
RW 003/RT 002	16	12	3	1	-	-	-
RW 003/RT 003	25	21	2	2	-	-	-
RW 003/RT 004	9	7	-	-	-	-	-
RW 003/RT 005	58	10	7	2	-	-	-
RW 004/RT 001	23	9	-	2	1	-	-
RW 004/RT 002	9	9	-	4	-	-	-
RW 004/RT 003	26	6	1	2	-	1	-
RW 004/RT 004	29	5	-	-	-	-	-
Kelurahan Tahoa	428	196	23	17	3	1	-

Tabel 1.19 JUMLAH PENGGUNAAN INTERNET DALAM KEGIATAN USAHA MENURUT RT, 2023

RT	Penggunaan Internet		
	Tidak menggunakan internet	Sebagai sarana komunikasi	Untuk mencari informasi
(1)	(2)	(3)	(4)
RW 001/RT 001	35	5	3
RW 001/RT 002	8	6	10
RW 001/RT 003	33	0	1
RW 002/RT 001	15	27	5
RW 002/RT 002	19	12	29
RW 002/RT 003	21	22	23
RW 002/RT 004	38	13	2
RW 003/RT 001	21	5	0
RW 003/RT 002	9	21	1
RW 003/RT 003	38	6	2
RW 003/RT 004	11	3	1
RW 003/RT 005	52	21	19
RW 004/RT 001	27	7	4
RW 004/RT 002	19	0	1
RW 004/RT 003	7	19	9
RW 004/RT 004	20	11	3
Kelurahan Tahoa	373	178	113

Tabel 1.19 JUMLAH PENGGUNAAN INTERNET DALAM KEGIATAN USAHA MENURUT RT, 2023 (SAMBUNGAN)

RT	Penggunaan Internet			
	Sebagai Pemasaran/ Iklan	Sebagai Sarana Penjualan Produk/ Output	Sebagai Pembelian dan/atau Produksi	Lainnya
(1)	(5)	(6)	(7)	(8)
RW 001/RT 001	4	1	1	0
RW 001/RT 002	10	5	5	5
RW 001/RT 003	2	0	0	0
RW 002/RT 001	1	3	3	0
RW 002/RT 002	9	5	5	3
RW 002/RT 003	1	2	2	0
RW 002/RT 004	1	0	0	0
RW 003/RT 001	4	0	0	0
RW 003/RT 002	1	1	1	0
RW 003/RT 003	6	2	3	1
RW 003/RT 004	1	3	3	0
RW 003/RT 005	20	17	17	9
RW 004/RT 001	7	5	5	1
RW 004/RT 002	2	0	0	0
RW 004/RT 003	1	0	0	0
RW 004/RT 004	2	1	1	0
Kelurahan Tahoa	72	45	46	19

E. Keterangan Pengangguran

Sedang mencari pekerjaan adalah kegiatan dari seseorang yang berusaha mendapatkan pekerjaan dalam kurun waktu sebulan terakhir.

Mempersiapkan usaha adalah suatu kegiatan yang dilakukan seseorang dalam rangka mempersiapkan usaha yang “baru” (bukan merupakan pengembangan suatu usaha) selama sebulan terakhir, yang bertujuan untuk memperoleh penghasilan/keuntungan atas risiko sendiri, baik dengan atau tanpa mempekerjakan buruh/karyawan/pegawai dibayar maupun tidak dibayar.

Mempersiapkan usaha yang dimaksud adalah apabila “tindakannya nyata” seperti mengumpulkan modal atau perlengkapan/alat, mencari lokasi/tempat, mengurus surat izin usaha, dan sebagainya, kegiatan tersebut telah/sedang dilakukan.

Tabel 1.20 JUMLAH PENDUDUK/WARGA 5 TAHUN KE ATAS MENURUT RT DAN KEGIATAN DALAM SEBULAN TERAKHIR, 2023

RT	Kegiatan dalam Sebulan Terakhir	
	Mencari pekerjaan atau mempersiapkan usaha	Mengurus rumah tangga atau memiliki kegiatan lain
(1)	(2)	(3)
RW 001/RT 001	3	254
RW 001/RT 002	1	243
RW 001/RT 003	2	193
RW 002/RT 001	13	199
RW 002/RT 002	53	246
RW 002/RT 003	18	305
RW 002/RT 004	14	266
RW 003/RT 001	43	322
RW 003/RT 002	1	245
RW 003/RT 003	11	340
RW 003/RT 004	17	293
RW 003/RT 005	67	410
RW 004/RT 001	17	261
RW 004/RT 002	10	279
RW 004/RT 003	30	383
RW 004/RT 004	10	226
Kelurahan Tahoa	310	4465

F. Kesehatan

Kurang gizi (Wasting) merupakan kondisi dimana berat badan untuk tinggi badannya <2 SD median standar pertumbuhan anak WHO. Ciri-ciri balita penderita kurang gizi: berpenampilan kurus, rambut kemerahan, perut kadang-kadang buncit, wajah moon face karena bengkak (oedema) atau monkeyface (keriput), anak cengeng, kurang respons. Bila kurang gizi berlangsung lama, akan berpengaruh pada kecerdasan anak.

Stunting adalah masalah gizi kronik yang disebabkan beberapa faktor, seperti kondisi sosial ekonomi keluarga, gizi ibu saat hamil, kesakitan pada bayi dan kurangnya asupan gizi bayi. Ciri-ciri stunting dimana kondisi balita memiliki panjang atau tinggi badan kurang dari anak seusianya, proporsi tubuh cenderung normal, tetapi anak tampak lebih muda/kecil untuk seusianya, berat badan rendah untuk anak seusianya, pertumbuhan tulang tertunda.

Keluarga Berencana adalah tindakan yang membantu individu atau pasangan suami istri untuk menghindari kelahiran yang tidak diinginkan, mendapatkan kelahiran yang diinginkan, mengatur interval antar kelahiran, mengontrol waktu saat kelahiran dalam hubungan suami istri dan menentukan jumlah anak dalam keluarga. KB yang terdapat adalah KB baik dengan cara modern maupun KB dengan cara tradisional.

KB dengan cara modern seperti mengonsumsi pil KB, berkonsultasi dengan dokter ahli dan lain sebagainya. Sementara itu, KB dengan cara tradisional seperti mengonsumsi obat-obatan herbal, jamu, dan lain sebagainya.

Tabel 1.21 JUMLAH BALITA USIA 0-4 TAHUN MENURUT RT DAN KONDISI GIZI ANAK, 2023

RT	Kondisi Gizi Anak			
	Kurang gizi (<i>Wasting</i>)	Kerdil (<i>Stunting</i>)	Tidak ada catatan	Tidak tahu
(1)	(2)	(3)	(4)	(5)
RW 001/RT 001	-	-	22	2
RW 001/RT 002	1	-	13	-
RW 001/RT 003	-	-	30	-
RW 002/RT 001	-	2	37	-
RW 002/RT 002	-	-	17	-
RW 002/RT 003	-	-	43	-
RW 002/RT 004	-	-	29	3
RW 003/RT 001	-	-	18	3
RW 003/RT 002	-	-	16	-
RW 003/RT 003	-	-	23	1
RW 003/RT 004	-	-	12	4
RW 003/RT 005	-	-	27	29
RW 004/RT 001	-	-	32	-
RW 004/RT 002	-	-	26	1
RW 004/RT 003	-	-	28	1
RW 004/RT 004	-	-	22	5
Kelurahan Tahoa	1	2	395	49

Tabel 1.22 JUMLAH WANITA USIA 15-54 PERNAH KAWIN MENURUT RT DAN PENGGUNAAN KB 2023

RT	Penggunaan KB		Jumlah
	Menggunakan	Tidak Menggunakan	
(1)	(2)	(3)	(4)
RW 001/RT 001	29	35	64
RW 001/RT 002	38	21	59
RW 001/RT 003	32	16	48
RW 002/RT 001	47	7	54
RW 002/RT 002	13	45	58
RW 002/RT 003	30	50	80
RW 002/RT 004	32	42	74
RW 003/RT 001	16	55	71
RW 003/RT 002	21	45	66
RW 003/RT 003	23	47	70
RW 003/RT 004	27	39	66
RW 003/RT 005	48	54	102
RW 004/RT 001	18	41	59
RW 004/RT 002	43	32	75
RW 004/RT 003	35	50	85
RW 004/RT 004	17	52	69
Kelurahan Tahoa	469	631	1100

G. Program Perlindungan Sosial

Jaminan kesehatan adalah program bantuan sosial untuk pelayanan kesehatan. Menurut UU No. 40 Tahun 2004 tentang Sistem Jaminan Sosial Nasional, jaminan kesehatan diselenggarakan dengan tujuan menjamin agar peserta memperoleh manfaat pemeliharaan kesehatan dan perlindungan dalam memenuhi kebutuhan dasar kesehatan.

PBI BPJS Kesehatan adalah program jaminan kesehatan dimana individu memiliki Kartu Indonesia Sehat (KIS) atau berstatus sebagai peserta program BPJS Kesehatan yang tidak perlu mengeluarkan iuran bulanan.

BPJS Kesehatan non-PBI adalah jenis kepesertaan yang mewajibkan Anggota Keluarga untuk membayar sejumlah uang sebagai premi dari BPJS yang dimiliki.

Program Kartu Pra-kerja adalah program pengembangan kompetensi kerja dan kewirausahaan, berupa bantuan biaya yang ditujukan untuk pencari kerja, pekerja yang terkena PHK, atau pekerja yang membutuhkan peningkatan kompetensi, termasuk pelaku usaha mikro dan kecil.

Kredit Usaha Rakyat (KUR) adalah kredit/pembiayaan modal kerja dan/atau investasi kepada debitur individu/perorangan, badan usaha dan/atau kelompok usaha yang produktif dan layak namun belum memiliki agunan tambahan atau agunan tambahan belum cukup. UMKM dan Koperasi yang diharapkan dapat mengakses KUR adalah yang bergerak di sektor usaha produktif antara lain: pertanian, perikanan dan kelautan, perindustrian, kehutanan, dan jasa keuangan simpan pinjam.

Pembiayaan Ultra Mikro (UMi) merupakan program tahap lanjutan dari program bantuan sosial menjadi kemandirian usaha yang menasar usaha mikro yang berada di lapisan terbawah, yang belum bisa difasilitasi perbankan melalui program Kredit Usaha Rakyat (KUR).

PIP adalah Program Indonesia Pintar, tanyakan kepada responden apakah anak dalam keluarga yang sedang diwawancara menerima PIP atau memiliki kartu Indonesia pintar.

Jaminan Kecelakaan Kerja (JKK) adalah manfaat berupa uang tunai dan/atau pelayanan kesehatan yang diberikan pada saat peserta mengalami kecelakaan kerja atau penyakit yang disebabkan oleh lingkungan kerja.

Jaminan kematian merupakan manfaat uang tunai yang diberikan kepada ahli waris dari pekerja yang meninggal dunia bukan karena kecelakaan kerja.

Jaminan Hari Tua (JHT) merupakan manfaat uang tunai yang dibayarkan sekaligus pada saat peserta memasuki usia pensiun, meninggal dunia, atau mengalami disabilitas berat. JHT bertujuan untuk menjamin agar peserta menerima uang tunai apabila memasuki masa pensiun, mengalami cacat total tetap, atau meninggal dunia.

Program jaminan pensiun adalah suatu program kepesertaan yang mengusahakan tersedianya uang pensiun (atau disebut juga manfaat pensiun) bagi penerima manfaatnya.

Pensiun/Jaminan Hari Tua lainnya (Taspen/Program Pensiun Swasta) Jaminan Hari Tua (JHT) merupakan manfaat uang tunai yang dibayarkan sekaligus pada saat peserta memasuki usia pensiun, meninggal dunia, atau mengalami disabilitas berat. JHT bertujuan untuk menjamin agar peserta menerima uang tunai apabila memasuki masa pensiun, mengalami cacat total tetap, atau meninggal dunia.

Tabel 1.23 JUMLAH PENDUDUK/WARGA MENURUT RT DAN JAMINAN KESEHATAN DALAM SATU TAHUN TERAKHIR, 2023

RT	Jaminan Kesehatan					
	Tidak memiliki	BKI JKN (KIS)	JKN Mandiri	JKN Pemberi kerja	Jamkes Lainnya	Tidak tahu
(1)	(2)	(3)	(4)	(5)	(6)	(7)
RW 001/RT 001	52	179	73	6	-	2
RW 001/RT 002	18	90	177	-	-	5
RW 001/RT 003	35	137	61	-	-	-
RW 002/RT 001	68	76	121	-	-	-
RW 002/RT 002	27	174	82	-	-	-
RW 002/RT 003	140	204	16	-	-	-
RW 002/RT 004	93	215	66	-	-	-
RW 003/RT 001	64	23	264	-	-	1
RW 003/RT 002	36	12	258	-	-	2
RW 003/RT 003	55	67	284	-	-	-
RW 003/RT 004	11	71	232	-	-	3
RW 003/RT 005	86	134	259	-	-	9
RW 004/RT 001	40	63	239	-	-	-
RW 004/RT 002	43	35	325	-	-	8
RW 004/RT 003	34	52	344	-	-	1
RW 004/RT 004	52	57	173	-	-	2
Kelurahan Tahoa	854	1589	2974	6	-	33

Tabel 1.24 JUMLAH PENDUDUK/WARGA USIA 5 TAHUN KE ATAS MENURUT RT DAN KEIKUTSERTAAN PROGRAM PRA-KERJA DALAM SATU TAHUN TERAKHIR, 2023

RT	Keikutsertaan		
	Ya	Tidak	Tidak tahu
(1)	(2)	(3)	(4)
RW 001/RT 001	2	286	-
RW 001/RT 002	8	268	-
RW 001/RT 003	1	202	-
RW 002/RT 001	2	224	-
RW 002/RT 002	5	261	-
RW 002/RT 003	10	307	-
RW 002/RT 004	-	342	-
RW 003/RT 001	-	331	-
RW 003/RT 002	6	283	3
RW 003/RT 003	1	381	-
RW 003/RT 004	4	297	-
RW 003/RT 005	2	430	-
RW 004/RT 001	2	308	-
RW 004/RT 002	-	380	4
RW 004/RT 003	4	398	-
RW 004/RT 004	1	256	-
Kelurahan Tahoa	48	4954	7

Tabel 1.25 JUMLAH PENDUDUK/WARGA USIA 5 TAHUN KE ATAS MENURUT RT DAN KEIKUTSERTAAN PROGRAM KREDIT USAHA RAKYAT DALAM SATU TAHUN TERAKHIR, 2023

RT	Keikutsertaan		
	Ya	Tidak	Tidak tahu
(1)	(2)	(3)	(4)
RW 001/RT 001	8	280	-
RW 001/RT 002	3	273	-
RW 001/RT 003	20	183	-
RW 002/RT 001	26	200	-
RW 002/RT 002	6	260	-
RW 002/RT 003	15	302	-
RW 002/RT 004	7	335	-
RW 003/RT 001	4	327	-
RW 003/RT 002	8	284	-
RW 003/RT 003	2	380	-
RW 003/RT 004	-	301	-
RW 003/RT 005	13	419	-
RW 004/RT 001	8	302	-
RW 004/RT 002	12	368	4
RW 004/RT 003	11	391	-
RW 004/RT 004	4	253	-
Kelurahan Tahoa	147	4858	4

Tabel 1.26 JUMLAH PENDUDUK/WARGA USIA 5 TAHUN KE ATAS MENURUT RT DAN KEIKUTSERTAAN PROGRAM PEMBIAYAAN ULTRA MIKRO DALAM SATU TAHUN TERAKHIR, 2023

RT	Keikutsertaan		
	Ya	Tidak	Tidak tahu
(1)	(2)	(3)	(4)
RW 001/RT 001	10	278	-
RW 001/RT 002	-	276	-
RW 001/RT 003	2	201	-
RW 002/RT 001	5	221	-
RW 002/RT 002	-	266	-
RW 002/RT 003	3	314	-
RW 002/RT 004	-	342	-
RW 003/RT 001	-	331	-
RW 003/RT 002	-	292	-
RW 003/RT 003	-	382	-
RW 003/RT 004	-	301	-
RW 003/RT 005	1	431	-
RW 004/RT 001	-	310	-
RW 004/RT 002	-	380	4
RW 004/RT 003	3	399	-
RW 004/RT 004	3	254	-
Kelurahan Tahoa	27	4978	4

Tabel 1.27 JUMLAH PENDUDUK/WARGA USIA 5-30 TAHUN KE ATAS MENURUT RT DAN KEIKUTSERTAAN PROGRAM INDONESIA PINTAR (PIP) DALAM SATU TAHUN TERAKHIR, 2023

RT	Keikutsertaan		
	Ya	Tidak	Tidak tahu
(1)	(2)	(3)	(4)
RW 001/RT 001	9	148	-
RW 001/RT 002	5	148	-
RW 001/RT 003	6	112	-
RW 002/RT 001	7	102	-
RW 002/RT 002	11	127	-
RW 002/RT 003	25	141	-
RW 002/RT 004	31	158	-
RW 003/RT 001	1	158	-
RW 003/RT 002	5	158	-
RW 003/RT 003	6	180	-
RW 003/RT 004	2	160	-
RW 003/RT 005	8	233	-
RW 004/RT 001	-	171	-
RW 004/RT 002	5	182	5
RW 004/RT 003	-	209	-
RW 004/RT 004	2	149	-
Kelurahan Tahoa	123	2536	5

Tabel 1.28 JUMLAH PENDUDUK/WARGA USIA 15 TAHUN KE ATAS MENURUT RT DAN KEPEMILIKAN JAMINAN KETENAGAKERJAAN DALAM SATU TAHUN TERAKHIR, 2023


RT	Jaminan Ketenagakerjaan			
	Tidak memiliki	BPJS Jaminan Kecelakaan Kerja	BPJS Jaminan Kematian	BPJS Jaminan Hari Tua
(1)	(2)	(3)	(4)	(5)
RW 001/RT 001	200	14	1	9
RW 001/RT 002	160	39	1	37
RW 001/RT 003	130	12	-	12
RW 002/RT 001	135	15	7	19
RW 002/RT 002	187	18	2	19
RW 002/RT 003	216	5	-	4
RW 002/RT 004	224	20	1	17
RW 003/RT 001	195	51	-	49
RW 003/RT 002	154	67	1	57
RW 003/RT 003	192	76	1	61
RW 003/RT 004	173	60	-	59
RW 003/RT 005	220	70	1	62
RW 004/RT 001	163	63	8	50
RW 004/RT 002	209	1	73	77
RW 004/RT 003	189	108	-	89
RW 004/RT 004	152	30	5	26
Kelurahan Tahoa	2899	649	101	647

Tabel 1.28 JUMLAH PENDUDUK/WARGA USIA 15 TAHUN KE ATAS MENURUT RT DAN KEPEMILIKAN JAMINAN KETENAGAKERJAAN DALAM SATU TAHUN TERAKHIR, 2023 (SAMBUNGAN)

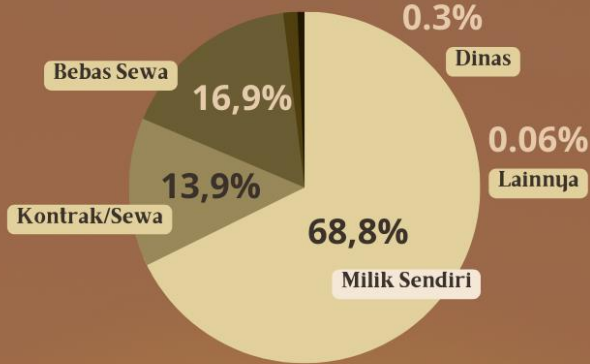
RT	Jaminan Ketenagakerjaan		
	BPJS Jaminan Pensiun	Pensiun/ Jaminan hari tua lainnya	Tidak tahu
(1)	(6)	(7)	(8)
RW 001/RT 001	10	11	-
RW 001/RT 002	37	12	-
RW 001/RT 003	12	5	-
RW 002/RT 001	19	3	-
RW 002/RT 002	20	9	-
RW 002/RT 003	4	8	-
RW 002/RT 004	15	4	-
RW 003/RT 001	47	31	-
RW 003/RT 002	59	2	-
RW 003/RT 003	49	36	-
RW 003/RT 004	59	7	-
RW 003/RT 005	58	7	-
RW 004/RT 001	50	11	-
RW 004/RT 002	77	4	-
RW 004/RT 003	88	18	-
RW 004/RT 004	26	4	-
Kelurahan Tahoa	630	172	0

II. PERUMAHAN


ATAP



KEPEMILIKAN



DINDING



LANTAI



PEMBUANGAN AIR BESAR



1480
Leher Angsa

5
Cemplung

10
Tidak Ada

Penjelasan Teknis Perumahan

Kepemilikan bangunan adalah status penguasaan bangunan tempat tinggal atau rumah yang ditempati dilihat dari sisi anggota rupa yang mendiaminya. Terdiri dari milik sendiri, kontrak, sewa, rumah dinas, rumah bersama dan lainnya.

Milik sendiri merupakan status kepemilikan tempat tinggal dimana pada waktu pencacahan rumah yang ditempati oleh rumah tangga merupakan milik kepala rumah tangga atau salah seorang anggota rumah tangga. Rumah yang dibeli secara angsuran melalui kredit bank atau rumah dengan status sewa beli dianggap rumah milik sendiri.

Luas lantai adalah luas lantai yang ditempati dan digunakan untuk keperluan sehari-hari (sebatas atap rumah).

Lantai adalah bagian bawah/dasar/alas suatu ruangan, baik terbuat dari marmer/granit, keramik, parket/vinil/karpet, ubin/tegel/teraso, kayu/papan, semen/bata merah, bambu, tanah, dan lainnya.

Dinding adalah sisi luar/batas dari suatu bangunan atau penyekat dengan bangunan fisik lain.

Atap adalah penutup bagian atas suatu bangunan sehingga keluarga yang mendiaminya terlindung dari terik matahari, hujan dan sebagainya.

Sumber air minum adalah sumber air yang digunakan untuk minum sehari-hari.

Sumber Penerangan Jalan Utama adalah jenis penerangan dan sumber pembiayaan penerangan yang ada di jalan utama kelurahan. Dikelompokkan menjadi: listrik diusahakan oleh pemerintah, listrik non-pemerintah, dan non-listrik.

Keluarga Pengguna Listrik PLN (Perusahaan Listrik Negara) adalah keluarga pengguna/pelanggan listrik yang disalurkan oleh PLN dengan atau tanpa meteran resmi dari PLN.

Penerangan dengan listrik PLN pada meteran maka daya terpasang/tersambung adalah besarnya daya yang disepakati oleh PLN dan pelanggan dalam perjanjian jual beli tenaga listrik yang menjadi dasar penghitungan biaya beban

Keluarga Pengguna Listrik Non-PLN adalah keluarga pengguna/pelanggan listrik selain PLN, misalnya diesel/ge-nerator, listrik diusahakan oleh pemerintah daerah, swasta, atau listrik swadaya masyarakat.

Bahan Bakar adalah jenis bahan yang digunakan untuk memasak oleh mayoritas keluarga di kelurahan/kelurahan.

Fasilitas tempat buang air besar adalah ketersediaan jamban/kloset yang dapat digunakan oleh rumah tangga responden

Tabel 2.1 JUMLAH RUMAH MENURUT RT DAN STATUS KEPEMILIKAN BANGUNAN TEMPAT TINGGAL YANG DITEMPATI, 2023

RT	Status Kepemilikan Bangunan					Jumlah
	Milik Sendiri	Kontrak/ sewa	Bebas Sewa	Dinas	Lainnya	
(1)	(2)	(3)	(4)	(5)	(6)	(7)
RW 001/RT 001	53	18	25	-	1	97
RW 001/RT 002	54	13	19	2	-	88
RW 001/RT 003	51	1	1	1	-	54
RW 002/RT 001	50	12	11	-	-	73
RW 002/RT 002	55	5	18	-	-	78
RW 002/RT 003	71	16	16	-	-	103
RW 002/RT 004	72	4	17	1	-	94
RW 003/RT 001	67	6	27	-	-	100
RW 003/RT 002	59	25	8	-	-	92
RW 003/RT 003	87	7	24	-	-	118
RW 003/RT 004	71	3	3	-	-	77
RW 003/RT 005	79	46	18	1	-	144
RW 004/RT 001	59	21	16	-	-	96
RW 004/RT 002	76	10	24	-	-	110
RW 004/RT 003	86	11	18	-	-	115
RW 004/RT 004	50	12	11	-	-	73
Kelurahan Tahoa	1040	210	256	5	1	1512

Tabel 2.2 JUMLAH KELUARGA MENURUT RT DAN LUAS LANTAI RUMAH (M2), 2023

RT	Luas Lantai					Jumlah
	≤19	20-49	50-99	100-149	150+	
(1)	(2)	(3)	(4)	(5)	(6)	(7)
RW 001/RT 001	2	30	26	15	24	97
RW 001/RT 002	13	7	24	19	25	88
RW 001/RT 003	-	17	24	7	6	54
RW 002/RT 001	1	15	36	11	10	73
RW 002/RT 002	-	26	25	20	7	78
RW 002/RT 003	8	42	26	15	12	103
RW 002/RT 004	1	38	33	16	6	94
RW 003/RT 001	1	7	29	7	56	100
RW 003/RT 002	2	23	23	18	26	92
RW 003/RT 003	-	18	30	21	49	118
RW 003/RT 004	1	7	29	20	20	77
RW 003/RT 005	16	60	34	19	15	144
RW 004/RT 001	7	10	28	16	35	96
RW 004/RT 002	2	11	38	26	33	110
RW 004/RT 003	6	27	24	23	35	115
RW 004/RT 004	1	11	28	24	9	73
Kelurahan Tahoa	61	349	457	277	368	1512

Tabel 2.2 JUMLAH KELUARGA MENURUT RT DAN JENIS LANTAI RUMAH TERLUAS, 2023

RT	Jenis Lantai				
	Marmer/ Granit	Keramik	Parket/vinil/ karpas	Ubin/tegel/ terasas	Kayu/ Papan
(1)	(2)	(3)	(4)	(5)	(6)
RW 001/RT 001	2	58	-	-	9
RW 001/RT 002	-	59	-	-	1
RW 001/RT 003	4	24	-	-	9
RW 002/RT 001	3	40	-	-	3
RW 002/RT 002	-	58	-	-	-
RW 002/RT 003	3	49	-	-	10
RW 002/RT 004	-	56	-	-	6
RW 003/RT 001	-	90	1	-	1
RW 003/RT 002	-	87	-	-	1
RW 003/RT 003	-	94	-	-	3
RW 003/RT 004	1	63	-	-	-
RW 003/RT 005	-	101	1	-	1
RW 004/RT 001	2	76	2	14	1
RW 004/RT 002	-	101	-	-	-
RW 004/RT 003	16	76	-	-	-
RW 004/RT 004	-	65	-	-	3
Kelurahan Tahoa	31	1097	4	14	48

Tabel 2.3 JUMLAH KELUARGA MENURUT RT DAN JENIS LANTAI RUMAH TERLUAS, 2023 (SAMBUNGAN)

RT	Jenis Lantai				Jumlah
	Semen/Bata Merah	Bambu	Tanah	Lainnya	
(1)	(7)	(8)	(9)	(10)	(11)
RW 001/RT 001	28	-	-	-	97
RW 001/RT 002	28	-	-	-	88
RW 001/RT 003	17	-	-	-	54
RW 002/RT 001	27	-	-	-	73
RW 002/RT 002	20	-	-	-	78
RW 002/RT 003	41	-	-	-	103
RW 002/RT 004	32	-	-	-	94
RW 003/RT 001	8	-	-	-	100
RW 003/RT 002	4	-	-	-	92
RW 003/RT 003	21	-	-	-	118
RW 003/RT 004	13	-	-	-	77
RW 003/RT 005	41	-	-	-	144
RW 004/RT 001	1	-	-	-	96
RW 004/RT 002	9	-	-	-	110
RW 004/RT 003	23	-	-	-	115
RW 004/RT 004	5	-	-	-	73
Kelurahan Tahoa	318	-	-	-	1512

Tabel 2.4 JUMLAH KELUARGA MENURUT RT DAN JENIS DINDING RUMAH TERLUAS, 2023

RT	Jenis Dinding							Jumlah
	Tembok	Plesteran Anyaman	Kayu/Papan	Anyaman Bambu	Batang Kayu	Bambu	Lainnya	
(1)	(2)	(3)	(4)	(5)	(6)	(7)	(8)	(9)
RW 001/RT 001	63	1	30	-	-	-	3	97
RW 001/RT 002	82	-	6	-	-	-	-	88
RW 001/RT 003	32	1	19	-	-	-	2	54
RW 002/RT 001	49	1	23	-	-	-	-	73
RW 002/RT 002	55	-	23	-	-	-	-	78
RW 002/RT 003	73	1	27	-	-	-	2	103
RW 002/RT 004	70	1	23	-	-	-	-	94
RW 003/RT 001	92	1	7	-	-	-	-	100
RW 003/RT 002	86	-	6	-	-	-	-	92
RW 003/RT 003	103	-	15	-	-	-	-	118
RW 003/RT 004	73	1	3	-	-	-	-	77
RW 003/RT 005	114	-	28	-	-	-	2	144
RW 004/RT 001	90	-	6	-	-	-	-	96
RW 004/RT 002	107	-	3	-	-	-	-	110
RW 004/RT 003	106	1	8	-	-	-	-	115
RW 004/RT 004	64	-	9	-	-	-	-	73
Kelurahan Tahoa	1259	8	236	-	-	-	9	1512

Tabel 2.5 JUMLAH KELUARGA MENURUT RT DAN JENIS ATAP RUMAH TERLUAS, 2023

RT	Jenis Atap Rumah								Jumlah
	Beton	Genteng	Seng	Asbes	Bambu	Kayu/ Sirap	Jerami/Ijuk/ Rumbia/Daun- Daunan	Lainnya	
(1)	(2)	(3)	(4)	(5)	(6)	(7)	(8)	(9)	(10)
RW 001/RT 001	4	-	93	-	-	-	-	-	97
RW 001/RT 002	1	2	85	-	-	-	-	-	88
RW 001/RT 003	3	-	51	-	-	-	-	-	54
RW 002/RT 001	1	-	71	1	-	-	-	-	73
RW 002/RT 002	4	-	74	-	-	-	-	-	78
RW 002/RT 003	3	2	97	-	-	-	1	-	103
RW 002/RT 004	2	-	92	-	-	-	-	-	94
RW 003/RT 001	4	1	92	3	-	-	-	-	100
RW 003/RT 002	-	-	92	-	-	-	-	-	92
RW 003/RT 003	-	-	118	-	-	-	-	-	118
RW 003/RT 004	-	1	76	-	-	-	-	-	77
RW 003/RT 005	5	1	136	-	-	-	2	-	144
RW 004/RT 001	3	-	93	-	-	-	-	-	96
RW 004/RT 002	-	1	107	-	-	2	-	-	110
RW 004/RT 003	3	1	108	3	-	-	-	-	115
RW 004/RT 004	3	-	70	-	-	-	-	-	73
Kelurahan Tahoa	36	9	1455	7	-	2	3	-	1512

Tabel 2.6 JUMLAH KELUARGA MENURUT RT DAN SUMBER AIR UTAMA YANG DIGUNAKAN UNTUK MINUM, 2023

RT	Sumber Air Utama yang Digunakan untuk Minum			
	Air Kemasan Bermerk	Air Isi Ulang	Leding	Sumur Bor/Pompa
(1)	(2)	(3)	(4)	(5)
RW 001/RT 001	18	69	-	10
RW 001/RT 002	-	64	1	23
RW 001/RT 003	-	3	-	51
RW 002/RT 001	2	33	-	38
RW 002/RT 002	1	69	-	8
RW 002/RT 003	-	2	-	101
RW 002/RT 004	-	23	-	71
RW 003/RT 001	3	68	1	28
RW 003/RT 002	-	66	1	25
RW 003/RT 003	4	107	-	7
RW 003/RT 004	3	42	-	32
RW 003/RT 005	8	93	-	43
RW 004/RT 001	7	68	1	20
RW 004/RT 002	7	80	-	23
RW 004/RT 003	7	83	2	23
RW 004/RT 004	6	53	-	14
Kelurahan Tahoa	66	923	6	517

Tabel 2.6 JUMLAH KELUARGA MENURUT RT DAN SUMBER AIR UTAMA YANG DIGUNAKAN UNTUK MINUM, 2023 (SAMBUNGAN)

RT	Sumber Air Utama yang Digunakan untuk Minum			
	Sumur Terlindung	Sumur Tak Terlindung	Mata Air Terlindung	Mata Air Tak Terlindung
(1)	(6)	(7)	(8)	(9)
RW 001/RT 001	-	-	-	-
RW 001/RT 002	-	-	-	-
RW 001/RT 003	-	-	-	-
RW 002/RT 001	-	-	-	-
RW 002/RT 002	-	-	-	-
RW 002/RT 003	-	-	-	-
RW 002/RT 004	-	-	-	-
RW 003/RT 001	-	-	-	-
RW 003/RT 002	-	-	-	-
RW 003/RT 003	-	-	-	-
RW 003/RT 004	-	-	-	-
RW 003/RT 005	-	-	-	-
RW 004/RT 001	-	-	-	-
RW 004/RT 002	-	-	-	-
RW 004/RT 003	-	-	-	-
RW 004/RT 004	-	-	-	-
Kelurahan Tahoa	-	-	-	-

Tabel 2.6 JUMLAH KELUARGA MENURUT RT DAN SUMBER AIR UTAMA YANG DIGUNAKAN UNTUK MINUM, 2023 (SAMBUNGAN)

RT	Sumber Air Utama yang Digunakan untuk Minum			Jumlah
	Air Permukaan (Sungai/Danau/ Waduk/ Kolam/ Irigasi)	Air Hujan	Lainnya	
(1)	(10)	(11)	(12)	(13)
RW 001/RT 001	-	-	-	97
RW 001/RT 002	-	-	-	88
RW 001/RT 003	-	-	-	54
RW 002/RT 001	-	-	-	73
RW 002/RT 002	-	-	-	78
RW 002/RT 003	-	-	-	103
RW 002/RT 004	-	-	-	94
RW 003/RT 001	-	-	-	100
RW 003/RT 002	-	-	-	92
RW 003/RT 003	-	-	-	118
RW 003/RT 004	-	-	-	77
RW 003/RT 005	-	-	-	144
RW 004/RT 001	-	-	-	96
RW 004/RT 002	-	-	-	110
RW 004/RT 003	-	-	-	115
RW 004/RT 004	-	-	-	73
Kelurahan Tahoa	-	-	-	1512

Tabel 2.7 JUMLAH KELUARGA MENURUT RT DAN SUMBER PENERANGAN UTAMA, 2023

RT	Sumber Penerangan Utama				Jumlah
	Listrik PLN dengan Meteran	Listrik PLN tanpa Meteran	Listrik Non-PLN	Bukan Listrik	
(1)	(2)	(3)	(4)	(5)	(6)
RW 001/RT 001	90	7	-	-	97
RW 001/RT 002	88	-	-	-	88
RW 001/RT 003	54	-	-	-	54
RW 002/RT 001	72	-	-	1	73
RW 002/RT 002	78	-	-	-	78
RW 002/RT 003	94	9	-	-	103
RW 002/RT 004	87	6	1	-	94
RW 003/RT 001	100	-	-	-	100
RW 003/RT 002	91	-	1	-	92
RW 003/RT 003	113	5	-	-	118
RW 003/RT 004	77	-	-	-	77
RW 003/RT 005	138	6	-	-	144
RW 004/RT 001	96	-	-	-	96
RW 004/RT 002	110	-	-	-	110
RW 004/RT 003	113	2	-	-	115
RW 004/RT 004	71	2	-	-	73
Kelurahan Tahoa	1472	37	2	1	1512

Tabel 2.8 JUMLAH KELUARGA PENGGUNA LISTRIK PLN DENGAN METERAN MENURUT RT DAN DAYA YANG TERPASANG, 2023

RT	Daya yang Terpasang					Jumlah
	450 Watt	900 Watt	1300 Watt	2200 Watt	>2200 Watt	
(1)	(2)	(3)	(4)	(5)	(6)	(7)
RW 001/RT 001	7	79	5	-	-	91
RW 001/RT 002	2	54	31	2	-	89
RW 001/RT 003	1	53	-	-	-	54
RW 002/RT 001	15	40	16	1	-	72
RW 002/RT 002	13	45	17	4	2	81
RW 002/RT 003	26	58	11	1	2	98
RW 002/RT 004	20	55	11	5	1	92
RW 003/RT 001	6	64	22	7	1	100
RW 003/RT 002	6	31	51	6	-	94
RW 003/RT 003	10	58	41	5	-	114
RW 003/RT 004	6	37	32	2	-	77
RW 003/RT 005	11	67	55	7	2	142
RW 004/RT 001	12	31	47	8	2	100
RW 004/RT 002	28	44	33	8	2	115
RW 004/RT 003	9	49	49	11	1	119
RW 004/RT 004	3	60	6	1	1	71
Kelurahan Tahoa	175	825	427	68	14	1509

Tabel 2.9 3 JUMLAH KELUARGA MENURUT RT DAN JENIS BAHAN BAKAR UTAMA UNTUK MEMASAK, 2023

RT	Bahan Bakar Utama untuk Memasak			
	Listrik	Elpiji 5,5 kg/Blue Gaz	Elpiji 12 kg	Elpiji 3 kg
(1)	(2)	(3)	(4)	(5)
RW 001/RT 001	-	-	1	96
RW 001/RT 002	-	-	-	87
RW 001/RT 003	-	-	-	54
RW 002/RT 001	-	-	3	69
RW 002/RT 002	-	-	-	78
RW 002/RT 003	1	-	2	98
RW 002/RT 004	-	1	7	86
RW 003/RT 001	-	-	1	99
RW 003/RT 002	1	1	15	73
RW 003/RT 003	-	1	9	108
RW 003/RT 004	-	2	9	66
RW 003/RT 005	-	-	5	135
RW 004/RT 001	-	3	12	77
RW 004/RT 002	-	7	19	84
RW 004/RT 003	-	3	15	97
RW 004/RT 004	-	1	3	68
Kelurahan Tahoa	2	19	101	1375

Tabel 2.9 JUMLAH KELUARGA MENURUT RT DAN JENIS BAHAN BAKAR UTAMA UNTUK MEMASAK, 2023 (SAMBUNGAN)

RT	Bahan Bakar Utama untuk Memasak			
	Gas Kota	Biogas	Minyak Tanah	Briket
(1)	(6)	(7)	(8)	(9)
RW 001/RT 001	-	-	-	-
RW 001/RT 002	-	-	-	-
RW 001/RT 003	-	-	-	-
RW 002/RT 001	-	-	-	-
RW 002/RT 002	-	-	-	-
RW 002/RT 003	-	-	1	-
RW 002/RT 004	-	-	-	-
RW 003/RT 001	-	-	-	-
RW 003/RT 002	-	-	1	-
RW 003/RT 003	-	-	-	-
RW 003/RT 004	-	-	-	-
RW 003/RT 005	-	-	1	-
RW 004/RT 001	-	-	-	-
RW 004/RT 002	-	-	-	-
RW 004/RT 003	-	-	-	-
RW 004/RT 004	1	-	-	-
Kelurahan Tahoa	1	-	3	-

Tabel 2.9 JUMLAH KELUARGA MENURUT RT DAN JENIS BAHAN BAKAR UTAMA UNTUK MEMASAK, 2023 (SAMBUNGAN)

RT	Bahan Bakar Utama untuk Memasak				Jumlah
	Arang	Kayu Bakar	Lainnya	Tidak Memasak di Rumah	
(1)	(10)	(11)	(12)	(13)	(14)
RW 001/RT 001	-	-	-	-	97
RW 001/RT 002	-	-	-	1	88
RW 001/RT 003	-	-	-	-	54
RW 002/RT 001	-	-	-	1	73
RW 002/RT 002	-	-	-	-	78
RW 002/RT 003	-	1	-	-	103
RW 002/RT 004	-	-	-	-	94
RW 003/RT 001	-	-	-	-	100
RW 003/RT 002	-	-	-	1	92
RW 003/RT 003	-	-	-	-	118
RW 003/RT 004	-	-	-	-	77
RW 003/RT 005	-	-	-	3	144
RW 004/RT 001	-	1	-	3	96
RW 004/RT 002	-	-	-	-	110
RW 004/RT 003	-	-	-	-	115
RW 004/RT 004	-	-	-	-	73
Kelurahan Tahoa	-	2	-	9	1512

Tabel 2.10 JUMLAH KELUARGA MENURUT RT DAN KEPEMILIKAN FASILITAS BUANG AIR BESAR, 2023

RT	Kepemilikan Fasilitas Buang Air Besar			Jumlah
	Milik Sendiri	Bukan Milik Sendiri	Tidak Ada Fasilitas	
(1)	(2)	(3)	(3)	(4)
RW 001/RT 001	97	-	-	97
RW 001/RT 002	86	1	1	88
RW 001/RT 003	54	-	-	54
RW 002/RT 001	73	-	-	73
RW 002/RT 002	78	-	-	78
RW 002/RT 003	99	-	4	103
RW 002/RT 004	91	-	3	94
RW 003/RT 001	100	-	-	100
RW 003/RT 002	91	1	-	92
RW 003/RT 003	116	-	2	118
RW 003/RT 004	77	-	-	77
RW 003/RT 005	131	13	-	144
RW 004/RT 001	96	-	-	96
RW 004/RT 002	110	-	-	110
RW 004/RT 003	114	-	1	115
RW 004/RT 004	72	-	1	73
Kelurahan Tahoa	1485	15	12	1512

Tabel 2.11 JUMLAH KELUARGA MENURUT RT DAN JENIS KLOSET YANG DIGUNAKAN, 2023

RT	Jenis Kloset yang Digunakan				Jumlah
	Leher Angsa	Plengsengan dengan Tutup	Plengsengan tanpa Tutup	Cemplung/ Cubuk	
(1)	(2)	(3)	(4)	(5)	(7)
RW 001/RT 001	95	-	-	2	97
RW 001/RT 002	86	-	-	-	86
RW 001/RT 003	51	-	-	3	54
RW 002/RT 001	73	-	-	-	73
RW 002/RT 002	78	-	-	-	78
RW 002/RT 003	99	-	-	-	99
RW 002/RT 004	91	-	-	-	91
RW 003/RT 001	100	-	-	-	100
RW 003/RT 002	91	-	-	-	91
RW 003/RT 003	116	-	-	-	116
RW 003/RT 004	77	-	-	-	77
RW 003/RT 005	131	-	-	-	131
RW 004/RT 001	96	-	-	-	96
RW 004/RT 002	110	-	-	-	110
RW 004/RT 003	114	-	-	-	114
RW 004/RT 004	72	-	-	-	72
Kelurahan Tahoa	1480	-	-	5	1485


Tabel 2.12 JUMLAH KELUARGA MENURUT RT DAN TEMPAT PEMBUANGAN AKHIR TINJA, 2023

RT	Tempat Pembuangan Akhir Tinja					
	Tangki Septik	IPAL	Kolam/ Sawah/ Sungai/ Danau/ Laut	Lubang Tanah	Pantai/ Tanah Lapang/ Kebun	Lainnya
(1)	(2)	(3)	(4)	(5)	(6)	(7)
RW 001/RT 001	95	-	2	-	-	-
RW 001/RT 002	86	-	-	-	-	-
RW 001/RT 003	51	-	3	-	-	-
RW 002/RT 001	71	-	2	-	-	-
RW 002/RT 002	78	-	-	-	-	-
RW 002/RT 003	97	-	2	-	-	-
RW 002/RT 004	91	-	-	-	-	-
RW 003/RT 001	100	-	-	-	-	-
RW 003/RT 002	91	-	-	-	-	-
RW 003/RT 003	116	-	-	-	-	-
RW 003/RT 004	77	-	-	-	-	-
RW 003/RT 005	131	-	-	-	-	-
RW 004/RT 001	96	-	-	-	-	-
RW 004/RT 002	110	-	-	-	-	-
RW 004/RT 003	114	-	-	-	-	-
RW 004/RT 004	70	-	-	2	-	-
Kelurahan Tahoa	1474	-	9	2	-	-

III. Keikutsertaan Program, Kepemilikan Aset, dan Lainnya



Proporsi Keluarga yang Menerima Bantuan



Penjelasan Teknis Keikutsertaan Program, Kepemilikan Aset, dan Lainnya

Program Bantuan Sosial Sembako/BPNT merupakan bantuan sosial pangan senilai Rp200.000/KPM/bulan yang disalurkan dalam bentuk non tunai dari Pemerintah kepada Keluarga Penerima Manfaat (KPM) setiap bulannya melalui mekanisme uang elektronik. Dana bantuan program Sembako digunakan hanya untuk membeli bahan pangan yang telah ditentukan untuk program Sembako di e-warong dan tidak dapat diambil tunai.

Program Keluarga Harapan (PKH) merupakan program bantuan sosial bersyarat kepada Keluarga Miskin. PKH membuka akses keluarga miskin terutama ibu hamil dan anak untuk memanfaatkan berbagai fasilitas layanan kesehatan (faskes) dan fasilitas layanan pendidikan (fasdik) yang tersedia di sekitar mereka.

Bantuan Langsung Tunai Desa (BLT-Desa) adalah bantuan uang kepada keluarga miskin di desa yang bersumber dari Dana Desa untuk mengurangi dampak pandemi COVID-19.

Program subsidi listrik diberikan untuk pelanggan Keluarga, serta usaha mikro, kecil, dan menengah (UMKM).

Program bantuan pemerintah daerah terdiri dari program bantuan pemerintah provinsi, kabupaten/kota, dan desa. Program bantuan bisa diberikan dalam bentuk fisik maupun non fisik, seperti pelatihan dan pendampingan usaha.

Program bantuan pemerintah provinsi merupakan program bantuan yang sumber anggaran dan pengelolaannya dilakukan oleh Pemerintah Provinsi.

Program bantuan pemerintah daerah kabupaten/kota merupakan program bantuan yang sumber anggaran dan pengelolaannya dilakukan oleh Pemerintah Kabupaten/Kota.

Program bantuan pemerintah desa merupakan program bantuan yang sumber anggaran dan pengelolaannya dilakukan oleh Pemerintah Desa (di luar BLT-Desa).

Pupuk bersubsidi adalah pupuk yang pengadaan dan penyalurannya mendapat subsidi dari Pemerintah untuk kebutuhan petani yang dilaksanakan atas dasar program pemerintah.

LPG adalah gas hidrokarbon yang dicairkan dengan tekanan untuk memudahkan penyimpanan, pengangkutan, dan penanganannya yang pada dasarnya terdiri atas propana, butana, atau campuran keduanya. LPG tertentu adalah LPG yang mempunyai kekhususan karena kondisi tertentu seperti penggunaannya/penggunaannya, kemasannya, volume dan/atau harganya yang masih harus diberikan subsidi. Pada Peraturan Menteri ESDM Nomor 13 Tahun 2018 disebutkan bahwa didistribusikan dan ditujukan untuk rumah tangga, usaha mikro, dan nelayan kecil.

Tabel 3.1 JUMLAH KELUARGA MENURUT RT DAN KEPESERTAAN PROGRAM DALAM SATU TAHUN TERAKHIR, 2023

RT	Jenis Program		
	Program Bantuan Sosial Sembako/ BPNT	Program Keluarga Harapan (PKH)	Program BLT Desa
(1)	(2)	(3)	(4)
RW 001/RT 001	13	8	-
RW 001/RT 002	3	2	-
RW 001/RT 003	11	9	-
RW 002/RT 001	2	3	-
RW 002/RT 002	3	6	-
RW 002/RT 003	12	18	-
RW 002/RT 004	16	14	-
RW 003/RT 001	-	-	-
RW 003/RT 002	-	-	-
RW 003/RT 003	4	3	-
RW 003/RT 004	4	-	-
RW 003/RT 005	4	4	-
RW 004/RT 001	5	4	-
RW 004/RT 002	-	-	-
RW 004/RT 003	2	-	-
RW 004/RT 004	9	4	-
Kelurahan Taha	88	75	-

Tabel 3.1 JUMLAH KELUARGA MENURUT RT DAN KEPESERTAAN PROGRAM DALAM SATU TAHUN TERAKHIR, 2023 (SAMBUNGAN)

RT	Jenis Program			
	Program Subsidi Listrik	Program Bantuan Pemerintah Daerah	Program Bantuan Subsidi Pupuk	Program Subsidi LPG
(1)	(5)	(6)	(7)	(8)
RW 001/RT 001	16	4	3	96
RW 001/RT 002	2	-	-	87
RW 001/RT 003	7	2	1	52
RW 002/RT 001	2	11	2	-
RW 002/RT 002	-	-	-	3
RW 002/RT 003	2	-	-	1
RW 002/RT 004	-	-	-	2
RW 003/RT 001	-	-	-	99
RW 003/RT 002	1	-	-	23
RW 003/RT 003	16	-	-	106
RW 003/RT 004	9	-	-	44
RW 003/RT 005	16	-	-	134
RW 004/RT 001	7	-	-	70
RW 004/RT 002	6	-	-	81
RW 004/RT 003	-	-	-	12
RW 004/RT 004	4	5	-	43
Kelurahan Tahoa	88	22	6	853

Tabel 3.2 JUMLAH KELUARGA MENURUT RT DAN PEROLEHAN PROGRAM DALAM SATU TAHUN TERAKHIR, 2023

RT	Jenis Program		
	Program Bantuan Sosial Sembako/ BPNT	Program Keluarga Harapan (PKH)	Program BLT Desa
(1)	(2)	(3)	(4)
RW 001/RT 001	13	8	-
RW 001/RT 002	3	2	-
RW 001/RT 003	11	9	-
RW 002/RT 001	2	3	-
RW 002/RT 002	3	6	-
RW 002/RT 003	14	19	-
RW 002/RT 004	16	14	-
RW 003/RT 001	-	-	-
RW 003/RT 002	-	-	-
RW 003/RT 003	3	2	-
RW 003/RT 004	4	-	-
RW 003/RT 005	4	4	-
RW 004/RT 001	5	4	-
RW 004/RT 002	-	-	-
RW 004/RT 003	2	-	-
RW 004/RT 004	8	4	-
Kelurahan Tahoa	88	75	-

Tabel 3.2 JUMLAH KELUARGA MENURUT RT DAN PEROLEHAN PROGRAM DALAM SATU TAHUN TERAKHIR, 2023 (SAMBUNGAN)

RT	Jenis Program			
	Program Subsidi Listrik	Program Bantuan Pemerintah Daerah	Program Bantuan Subsidi Pupuk	Program Subsidi LPG
(1)	(5)	(6)	(7)	(8)
RW 001/RT 001	16	4	3	96
RW 001/RT 002	2	-	-	87
RW 001/RT 003	6	2	1	52
RW 002/RT 001	2	11	2	69
RW 002/RT 002	26	3	11	78
RW 002/RT 003	14	-	1	98
RW 002/RT 004	-	-	-	86
RW 003/RT 001	-	-	-	99
RW 003/RT 002	2	-	-	74
RW 003/RT 003	16	-	-	109
RW 003/RT 004	9	-	-	67
RW 003/RT 005	16	-	-	135
RW 004/RT 001	8	-	1	77
RW 004/RT 002	12	1	-	83
RW 004/RT 003	-	-	-	97
RW 004/RT 004	4	5	-	70
Kelurahan Tahoa	133	26	19	1377

IV. TEKNOLOGI INFORMASI DAN KOMUNIKASI

PROPORSI JENIS AKSES INTERNET YANG DIGUNAKAN KELUARGA



461

WIFI
PRIBADI



222

WIFI
BUKAN
MILIK
PRIBADI



760

PAKET
DATA



69

TIDAK
AKSES
INTERNET



Penjelasan Teknis Teknologi Informasi dan Komunikasi

Wifi pribadi merujuk kepada jaringan nirkabel (Wifi) yang dimiliki dan diatur oleh individu atau rumah tangga tertentu untuk digunakan dalam lingkungan mereka sendiri.

Wifi bukan milik pribadi merujuk kepada jaringan nirkabel (Wifi) yang tidak dimiliki atau diatur oleh individu atau rumah tangga tertentu.

Paket data adalah layanan internet yang memungkinkan pengguna untuk mengakses internet melalui jaringan seluler atau mobile data, bukan melalui jaringan Wifi.

Tidak mengakses internet artinya, keluarga responden selama 3 bulan terakhir tidak memanfaatkan/menggunakan internet dalam kegiatan sehari-hari.

PC(personal computer)/Desktop adalah komputer yang biasanya tetap di satu tempat, biasanya pengguna ditempatkan di depannya, di belakang keyboard.

Laptop/Notebook adalah komputer yang cukup kecil untuk dibawa dan biasanya memungkinkan tugas yang sama sebagai komputer desktop, tetapi juga mencakup netbook, tetapi tidak termasuk tablet dan sejenis komputer genggam.

Tablet (atau sejenis komputer genggam) adalah komputer yang terintegrasi ke layar sentuh datar, yang dioperasikan dengan menyentuh layar daripada menggunakan keyboard fisik.

Telepon Seluler adalah perangkat telekomunikasi elektronik yang mempunyai kemampuan dasar yang sama dengan telepon tetap kabel, namun dapat dibawa ke mana-mana (portable, mobile), dan tidak perlu disambungkan dengan jaringan telekomunikasi kabel.

Tabel 4.1 JUMLAH KELUARGA MENURUT RT DAN KEPEMLIKAN HANDPHONE/SMARTPHONE BERDASARKAN KEPERLUAN, 2023

RT	Keperluan Komunikasi		Keperluan Akses Internet	
	Memiliki	Tidak Memiliki	Memiliki	Tidak Memiliki
(1)	(2)	(3)	(4)	(5)
RW 001/RT 001	96	1	89	8
RW 001/RT 002	86	2	84	4
RW 001/RT 003	53	1	52	2
RW 002/RT 001	67	6	65	8
RW 002/RT 002	74	4	74	4
RW 002/RT 003	98	5	94	9
RW 002/RT 004	93	1	92	2
RW 003/RT 001	99	1	98	2
RW 003/RT 002	92	-	92	-
RW 003/RT 003	117	1	115	3
RW 003/RT 004	77	-	76	1
RW 003/RT 005	144	-	138	6
RW 004/RT 001	96	-	93	3
RW 004/RT 002	109	1	107	3
RW 004/RT 003	115	-	112	3
RW 004/RT 004	70	3	70	3
Kelurahan Tahoa	1486	26	1451	61

Tabel 4.2 JUMLAH KELUARGA MENURUT RT DAN JENIS AKSES INTERNET TERBANYAK YANG DIGUNAKAN SELAMA 3 BULAN TERAKHIR, 2023

RT	Jenis Akses Internet			
	Wifi pribadi	Wifi Bukan Milik pribadi	Paket data	Tidak mengakses internet
(1)	(2)	(3)	(4)	(5)
RW 001/RT 001	18	45	26	8
RW 001/RT 002	9	14	61	4
RW 001/RT 003	9	2	40	3
RW 002/RT 001	13	10	43	7
RW 002/RT 002	15	15	44	4
RW 002/RT 003	17	15	60	11
RW 002/RT 004	18	43	29	4
RW 003/RT 001	48	4	44	4
RW 003/RT 002	42	5	44	1
RW 003/RT 003	51	15	48	4
RW 003/RT 004	36	5	34	2
RW 003/RT 005	26	25	88	5
RW 004/RT 001	54	8	32	2
RW 004/RT 002	39	7	62	2
RW 004/RT 003	57	6	48	4
RW 004/RT 004	9	3	57	4
Kelurahan Tahoa	461	222	760	69

Tabel 4.3 JUMLAH KELUARGA MENURUT RT DAN MEDIA YANG DIGUNAKAN UNTUK MENGAkses INTERNET, 2023

RT	Media				
	PC/ Desktop	Laptop/ Notebook	Tablet	HP/ Ponsel	Lainnya
(1)	(2)	(3)	(4)	(5)	(6)
RW 001/RT 001	0	27	1	95	1
RW 001/RT 002	0	60	11	87	0
RW 001/RT 003	1	13	1	48	4
RW 002/RT 001	0	21	1	64	4
RW 002/RT 002	2	14	10	66	1
RW 002/RT 003	5	10	9	92	0
RW 002/RT 004	1	12	47	42	2
RW 003/RT 001	0	44	4	95	0
RW 003/RT 002	2	37	7	86	0
RW 003/RT 003	9	41	1	115	1
RW 003/RT 004	9	26	1	71	3
RW 003/RT 005	5	28	5	135	18
RW 004/RT 001	7	38	8	92	0
RW 004/RT 002	3	43	19	85	1
RW 004/RT 003	2	47	8	104	0
RW 004/RT 004	4	26	23	45	1
Kelurahan Tahoa	50	487	156	1322	36

Tabel 4.4 JUMLAH KELUARGA MENURUT RT DAN KEPERLUAN MENGAkses INTERNET, 2023

RT	Keperluan Mengakses Internet					
	Mendapatkan informasi/berita		Mendapatkan informasi mengenai barang/jasa		Pembelian barang/jasa	
	Ya	Tidak	Ya	Tidak	Ya	Tidak
(1)	(2)	(3)	(4)	(5)	(6)	(7)
RW 001/RT 001	93	4	81	16	67	30
RW 001/RT 002	85	3	84	4	67	21
RW 001/RT 003	49	5	22	32	25	29
RW 002/RT 001	64	9	58	15	55	18
RW 002/RT 002	73	5	72	6	71	7
RW 002/RT 003	95	8	63	40	63	40
RW 002/RT 004	86	8	48	46	38	56
RW 003/RT 001	87	13	60	40	81	19
RW 003/RT 002	89	3	80	12	78	14
RW 003/RT 003	84	34	58	60	64	54
RW 003/RT 004	76	1	35	42	60	17
RW 003/RT 005	135	9	126	18	88	56
RW 004/RT 001	93	3	89	7	74	22
RW 004/RT 002	106	4	105	5	75	35
RW 004/RT 003	112	3	84	31	76	39
RW 004/RT 004	69	4	67	6	63	10
Kelurahan Tahoa	1396	116	1132	380	1045	467

Tabel 4.4 JUMLAH KELUARGA MENURUT RT DAN KEPERLUAN MENGAKSES INTERNET, 2023 (SAMBUNGAN)

RT	Keperluan Mengakses Internet					
	Penjualan barang/jasa		Akses Media Sosial		Pembelajaran Online	
	Ya	Tidak	Ya	Tidak	Ya	Tidak
(1)	(8)	(9)	(10)	(11)	(12)	(13)
RW 001/RT 001	22	75	89	8	38	59
RW 001/RT 002	25	63	83	5	73	15
RW 001/RT 003	7	47	50	4	21	33
RW 002/RT 001	31	42	64	9	48	25
RW 002/RT 002	68	10	72	6	47	31
RW 002/RT 003	38	65	91	12	70	33
RW 002/RT 004	18	76	89	5	54	40
RW 003/RT 001	29	71	96	4	27	73
RW 003/RT 002	4	88	89	3	14	78
RW 003/RT 003	2	116	115	3	1	117
RW 003/RT 004	2	75	75	2	4	73
RW 003/RT 005	18	126	138	6	36	108
RW 004/RT 001	6	90	91	5	37	59
RW 004/RT 002	17	93	99	11	95	15
RW 004/RT 003	13	102	101	14	25	90
RW 004/RT 004	8	65	66	7	63	10
Kelurahan Tahoa	308	1204	1408	104	653	859

Tabel 4.4 JUMLAH KELUARGA MENURUT RT DAN KEPERLUAN MENGAkses INTERNET, 2023 (SAMBUNGAN)

RT	Keperluan Mengakses Internet					
	Fasilitas Finansial		Bekerja dari rumah		Pembuatan konten digital	
	Ya	Tidak	Ya	Tidak	Ya	Tidak
(1)	(14)	(15)	(16)	(17)	(18)	(19)
RW 001/RT 001	64	33	8	89	16	81
RW 001/RT 002	69	19	53	35	15	73
RW 001/RT 003	6	48	4	50	1	53
RW 002/RT 001	33	40	22	51	19	54
RW 002/RT 002	66	12	67	11	68	10
RW 002/RT 003	37	66	1	102	1	102
RW 002/RT 004	5	89	5	89	12	82
RW 003/RT 001	56	44	4	96	46	54
RW 003/RT 002	46	46	3	89	3	89
RW 003/RT 003	92	26		118	58	60
RW 003/RT 004	44	33	12	65	9	68
RW 003/RT 005	74	70	18	126	4	140
RW 004/RT 001	64	32	5	91	2	94
RW 004/RT 002	46	64	3	107	-	110
RW 004/RT 003	70	45	12	103	14	101
RW 004/RT 004	44	29	20	53	4	69
Kelurahan Tahoa	816	696	237	1275	272	1240

Tabel 4.4 JUMLAH KELUARGA MENURUT RT DAN KEPERLUAN MENGAkses INTERNET, 2023 (SAMBUNGAN)

RT	Keperluan Mengakses Internet			
	Hiburan		Lainnya	
	Ya	Tidak	Ya	Tidak
(1)	(20)	(21)	(22)	(23)
RW 001/RT 001	45	52	36	61
RW 001/RT 002	83	5	2	86
RW 001/RT 003	1	53	-	54
RW 002/RT 001	38	35	28	45
RW 002/RT 002	68	10	1	77
RW 002/RT 003	1	102	2	101
RW 002/RT 004	33	61	3	91
RW 003/RT 001	49	51	11	89
RW 003/RT 002	13	79	3	89
RW 003/RT 003	105	13	1	117
RW 003/RT 004	13	64	3	74
RW 003/RT 005	127	17	3	141
RW 004/RT 001	22	74	-	96
RW 004/RT 002	3	107	1	109
RW 004/RT 003	70	45	2	113
RW 004/RT 004	59	14	2	71
Kelurahan Tahoa	730	782	98	1414





Sangga-Sanggai Olutumu Pekiiki Ine Samba